

DMG MORI AG O.N.

Börse: Berlin

ISIN: DE0005878003

Währung: EUR

Kurs: 45,30 EUR

Stand: 19.12.2024

Die DMG MORI Aktiengesellschaft ist ein weltweit tätiger Hersteller von Hightech-Maschinen, Serviceleistungen sowie Software- und Energielösungen. Hervorgegangen ist das Unternehmen aus einem Zusammenschluss der Gildemeister AG und der DMG Mori Seiki. Die Kernkompetenzen liegen im Drehen, Fräsen, Ultrasonic und Lasern und werden ergänzt durch Automatisierungs- und Softwarelösungen für Werkzeugmaschinen sowie Solar-Tracker-Systeme. Das Lieferprogramm umfasst sowohl ECO-Maschinen für einen preiswerten Einstieg in den Bereich der Standardmaschinen als auch Hightech-Maschinen für hochkomplexe Fertigungsaufgaben. Die Drehmaschinen von Graziano und Famot, die Fräsmaschinen von Deckel Maho sowie die Ultraschall- und Lasermaschinen von Sauer erfüllen eine breite Anzahl an Bearbeitungsaufgaben: Sie fertigen Präzisionsteile für die Automobilindustrie und bearbeiten Handygehäuse in der Telekommunikationsbranche. Sie produzieren Formteile für Skibindungen, bearbeiten Triebwerksteile für die Aerospace-Industrie, fertigen künstliche Hüftgelenke für die Medizintechnik mit höchster Genauigkeit oder lasern Mikrokavitäten für die Elektronikindustrie.

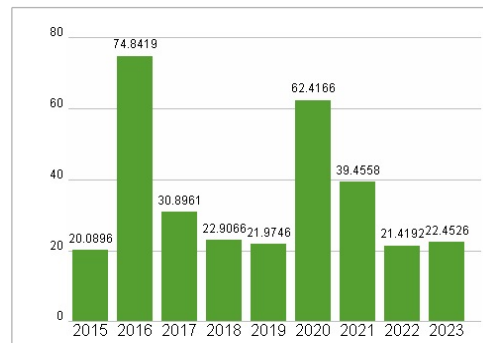
Aktuelles KGV	22,45
Gewinn je Aktie	1,95
Letzte Dividende je Aktie	-
Aktuelle Dividendenrendite	-
Cash Flow je Aktie	2,42
Buchwert je Aktie	17,28
Akt. Marktkapitalisierung	3.444,35 Mil.
EBIT	220,01 Mil.
EBIT-Marge	8,81
Industrie	Industrie
Sektor	Maschinenbau
Subsektor	-
Anschrift	DMG MORI Aktiengesellschaft Gildemeisterstraße 60 D-33689 Bielefeld www.dmgmori.com
Investor Relations	Tanja Figue
IR-Telefon	+49-5205-74-3115
IR-Email	ir@dmgmori.com
Hauptaktionäre	DMG MORI CO., LTD. (76.03%), Freefloat (18.79%), Deutsche Asset & Wealth Management Investment GmbH (5.18%)
Streubesitz	18,79%
Vorstand	Alfred Geißler, Hirotake Kobayashi, Michael Horn
Aufsichtsrat	Dr. Masahiko Mori, Ulrich Hocker, Dietmar Jansen, Irene Bader, James Victor Nudo, Prof. Dr. Annette G. Köhler, Prof. Dr. Berend Denkena...
Mitarbeiter	65 200
Umsatz	2498,57 Mil.



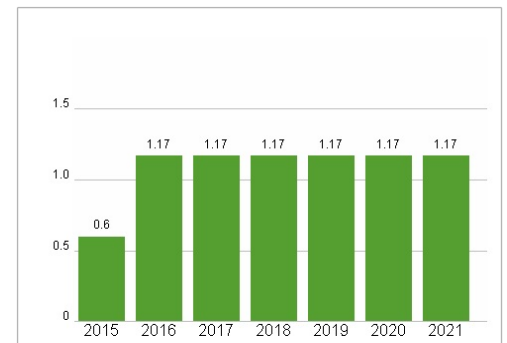
Wertentwicklung

	1M	6M	1J
Performance	+0,44%	+3,90%	+4,38%
Volatilität	3,82	4,36	4,51
Volumen Ø (Stk./Tag)	00	00	02

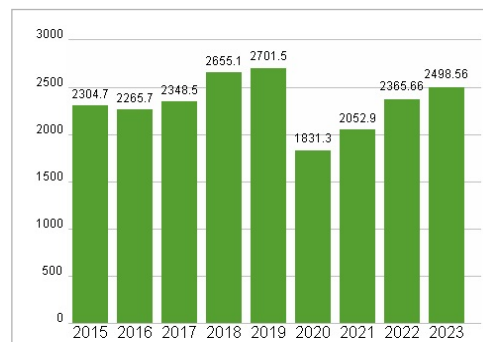
Aktuelles KGV



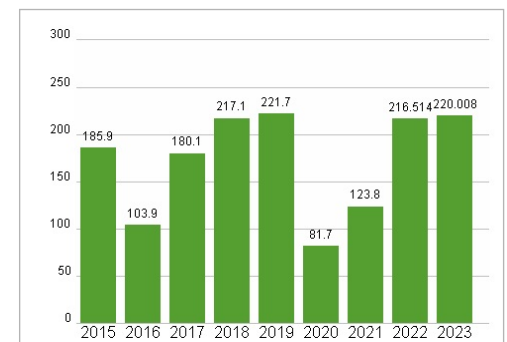
Dividende je Aktie (EUR)



Unternehmensumsatz (EUR)



EBIT (EUR)



Historische Daten: 2023 Erstellt: 21.12.2024 18:15