

SCHWEIZER ELECTR. NA O.N.

Börse: Berlin

ISIN: DE000156236

Währung: EUR

Kurs: 2,74 EUR

Stand: 03.12.2024

Die Schweizer Electronic AG (SEAG) ist ein führendes unabhängiges Unternehmen der Leiterplattenindustrie. Das Unternehmen fertigt Produkte in einer Vielzahl verschiedener und komplexer Ausführungen und Oberflächen. Leiterplatten von SEAG werden in vielen Bereichen der Industrie eingesetzt, insbesondere in der Automobilbranche, der Industrieelektronik und der Daten- und Kommunikationstechnik. Die Produktpalette umfasst ein- und zweilagige Leiterplatten, Multilayer, HDI-Schaltungen und verschiedene Sonderentwicklungen wie Water Boards, Power Boards oder Combi Boards. Ergänzt wird dies durch Dienstleistungen rund um starre Leiterplattenlösungen, insbesondere Value Services. Des Weiteren produziert das Unternehmen Solarzellen und -module mit bis zu 100 MW.

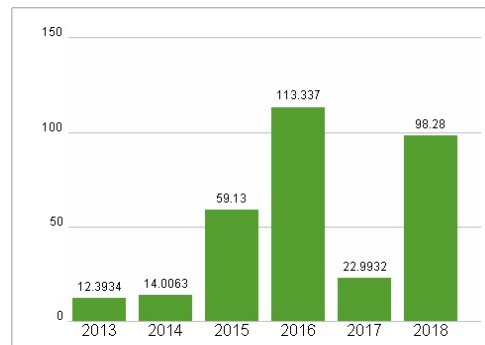
| | |
|----------------------------|--|
| Aktuelles KGV | - |
| Gewinn je Aktie | -6,93 |
| Letzte Dividende je Aktie | - |
| Aktuelle Dividendenrendite | - |
| Cash Flow je Aktie | -3,92 |
| Buchwert je Aktie | 2,57 |
| Akt. Marktkapitalisierung | 36,82 Mil. |
| EBIT | -19,80 Mil. |
| EBIT-Marge | -16,14 |
| Industrie | Industrie |
| Sektor | Maschinenbau |
| Subsektor | - |
| Anschrift | Schweizer Electronic AG Einsteinstraße 10 D-78713 Schramberg www.schweizer.ag/ |
| Investor Relations | Elisabeth Trik |
| IR-Telefon | +49-7422-512-302 |
| IR-Email | ir@schweizer.ag |
| Hauptaktionäre | Freefloat (35.2%), Familien Schweizer (23.7%), WUS (Kunshan) (19.7%), WUS, Taiwan (10.2%), Infineon Technologies AG (9.4%), Meiko Electronics... |
| Streubesitz | 35,20% |
| Vorstand | Marc Bunz, Nicolas-Fabian Schweizer |
| Aufsichtsrat | Dr. Stefan Krauss, Dr. Stephan Zizala, Chris Wu, Dr. Harald Marquardt, Jürgen Kammerer, Petra Gaiselmann |
| Mitarbeiter | 1 091 |
| Umsatz | 122,70 Mil. |



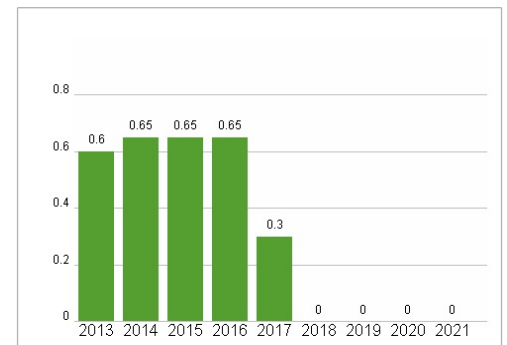
Wertentwicklung

| | 1M | 6M | 1J |
|----------------------|---------|---------|---------|
| Performance | -22,53% | -50,96% | -61,48% |
| Volatilität | 86,09 | 48,18 | 43,91 |
| Volumen Ø (Stk./Tag) | 00 | 08 | 04 |

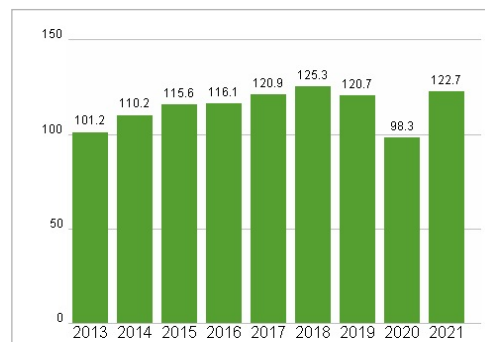
Aktuelles KGV



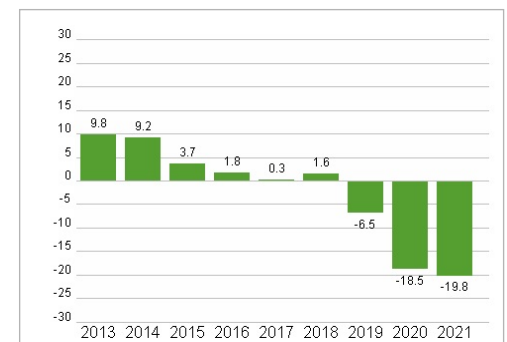
Dividende je Aktie (EUR)



Unternehmensumsatz (EUR)



EBIT (EUR)



Historische Daten: 2021

Erstellt: 05.12.2024 03:15

RISIKOHINWEISE: Die Informationen auf dieser Seite dienen ausschließlich zu Informationszwecken und sollten weder als Verkaufsangebot noch als Aufforderung zum Kauf des Wertpapiers oder einer Empfehlung zugunsten des Wertpapiers verstanden werden. Die baha GmbH und die BAWAG P.S.K. Bank für Arbeit und Wirtschaft und Österreichische Postsparkasse Aktiengesellschaft übernehmen trotz sorgfältigster Recherche keinerlei Haftung für die Richtigkeit der angegebenen Daten.

Factsheet erstellt von: www.baha.com