

SECUNET SECURITY AG O.N.

Börse: Düsseldorf

ISIN: DE0007276503

Währung: EUR

Kurs: 113,60 EUR

Stand: 19.12.2024

Die secunet AG ist in der IT- Security tätig und deckt mit ihrem Angebot die gesamte Wertschöpfungskette dieses Bereichs ab. Das Dienstleistungsspektrum des Unternehmens reicht von der Sicherheitsanalyse, Beratung und Implementierung bis hin zu Wartung und Schulung. Es werden somit die grundsätzlich unterschiedlichen Tätigkeitsfelder im Bereich der IT- Security wie Sicherheitsberatung, Systemadministration oder Programmierstätigkeit unter einem Firmendach vereint, um den Kunden dadurch ganzheitliche Dienstleistung anzubieten.

| | |
|----------------------------|-------------|
| Aktuelles KGV | 32,40 |
| Gewinn je Aktie | 4,51 |
| Letzte Dividende je Aktie | 2,36 |
| Aktuelle Dividendenrendite | 1,62 |
| Cash Flow je Aktie | 12,61 |
| Buchwert je Aktie | 21,29 |
| Akt. Marktkapitalisierung | 944,55 Mil. |
| EBIT | 42,98 Mil. |
| EBIT-Marge | 10,92 |

Industrie Technologie

Sektor Software

Subsektor -

Anschrift
 Secunet Security Networks AG
 Kurfürstenstraße 58
 D-45138 Essen
 www.secunet.com

Investor Relations Philipp Gröber

IR-Telefon +49-201-54-54-3937

IR-Email
 investor.relations@secunet.com

Hauptaktionäre
 Giesecke + Devrient GmbH (75.12%), free float (24.41%), treasury shares (0.47%)

Streubesitz 21,92%

Vorstand
 Thomas Pleines, Dr. Kai Martius, Torsten Henn

Aufsichtsrat
 Ralf Wintergerst, Dr. Peter Zattler, Dr. Elmar Legge, Gesa-Maria Rustemeyer, Jörg Marx, Prof. Dr. Günter Schäfer

Mitarbeiter 1 043

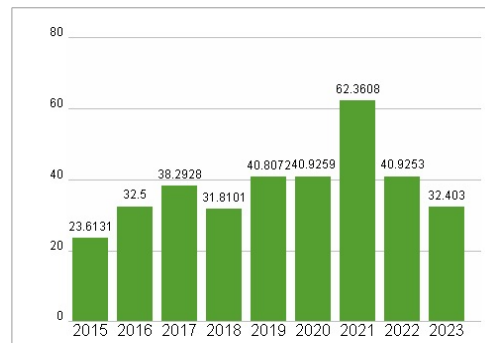
Umsatz 393,68 Mil.



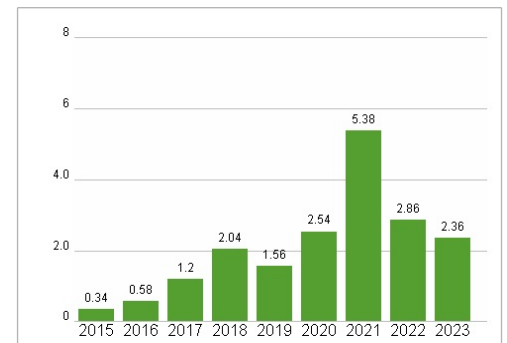
Wertentwicklung

| | 1M | 6M | 1J |
|----------------------|--------|---------|---------|
| Performance | +4,87% | -13,58% | -17,65% |
| Volatilität | 53,55 | 41,92 | 44,45 |
| Volumen Ø (Stk./Tag) | 34 | 07 | 05 |

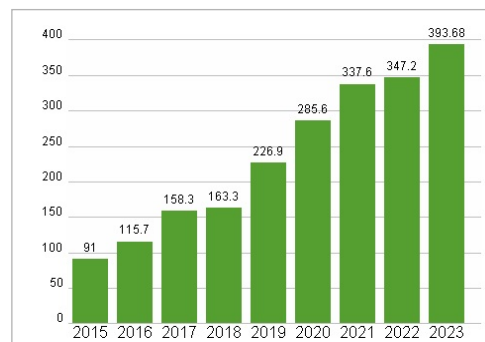
Aktuelles KGV



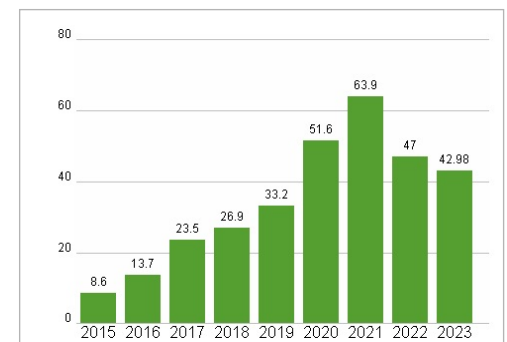
Dividende je Aktie (EUR)



Unternehmensumsatz (EUR)



EBIT (EUR)



Historische Daten: 2023

Erstellt: 22.12.2024 21:53

RISIKOHINWEIS: Die Informationen auf dieser Seite dienen ausschließlich zu Informationszwecken und sollten weder als Verkaufsangebot noch als Aufforderung zum Kauf des Wertpapiers oder einer Empfehlung zugunsten des Wertpapiers verstanden werden. Die baha GmbH und die BAWAG P.S.K. Bank für Arbeit und Wirtschaft und Österreichische Postsparkasse Aktiengesellschaft übernehmen trotz sorgfältigster Recherche keinerlei Haftung für die Richtigkeit der angegebenen Daten.

Factsheet erstellt von: www.baha.com