

CVS HEALTH CORP. DL-,01

Börse: Düsseldorf

ISIN: US1266501006

Währung: EUR

Kurs: 61,88 EUR

Stand: 03.04.2025

Die CVS Health Corporation (vormals CVS Caremark Corporation) ist eine US-amerikanische Pharmazie- und Drogeriehandelskette, die ihre Geschäfte unter den Namen CVS caremark, CVS pharmacy und CVS minute clinic betreibt. In den USA ist die Gesellschaft in über 30 Bundesstaaten vertreten - vor allem im östlichen Teil des Landes. Zum Angebot der CVS Health Corporation zählen verschiedene Dienstleistungen im medizinischen Bereich. Außerdem unterhält der Konzern Drogerien, Apotheken und Spezialgeschäfte und verkauft Produkte über das Internet. Zudem betreibt CVS „Minutenkliniken“ für die Schnell-Diagnose und Behandlung kleinerer Beschwerden.

| | |
|----------------------------|----------------|
| Aktuelles KGV | 12,27 |
| Gewinn je Aktie | 3,66 |
| Letzte Dividende je Aktie | 2,66 |
| Aktuelle Dividendenrendite | 5,93 |
| Cash Flow je Aktie | 7,22 |
| Buchwert je Aktie | 60,07 |
| Akt. Marktkapitalisierung | 56.597,09 Mil. |
| EBIT | 8516,00 Mil. |
| EBIT-Marge | 2,28 |

| | |
|-----------|---|
| Industrie | Konsumgüter |
| Sektor | Einzelhändler |
| Subsektor | Einzelhandel, Drogerien |
| Anschrift | CVS Health Corporation One CVS Drive Woonsocket, RI 02895, USA https://cvshealth.com |

| | |
|--------------------|--|
| Investor Relations | Larry McGrath |
| IR-Telefon | +1-800-201-0938 |
| IR-Email | investorinfo@cvshealth.com |

| | |
|----------------|--|
| Hauptaktionäre | Vanguard Group Inc (9.31%), Blackrock Inc. (8.4%), Dodge & Cox Inc (5.56%), Capital World Investors (4.84%), State Street Corporation... |
|----------------|--|

Streubesitz 84,62%

| | |
|----------|---|
| Vorstand | Shawn M. Guertin, Laurie Havanec, Prem S. Shah, Tilak Mandadi, Sam Khichi, David Joyner, Michelle Peluso, Sree Chaguturu, Katerina... |
|----------|---|

| | |
|--------------|---|
| Aufsichtsrat | Roger N. Farah, Alecia A. DeCoudreaux, Anne M. Finucane, C. David Brown II, Edward J. Ludwig, Fernando Aguirre, Jean-Pierre Millon... |
|--------------|---|

Mitarbeiter -

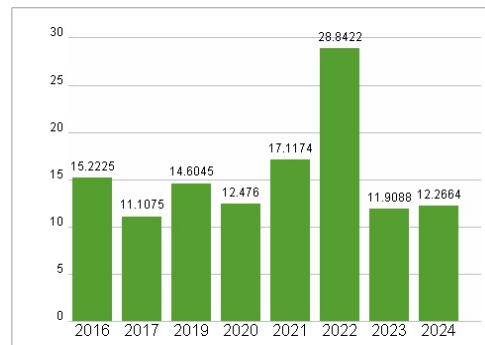
Umsatz 372809,00 Mil.



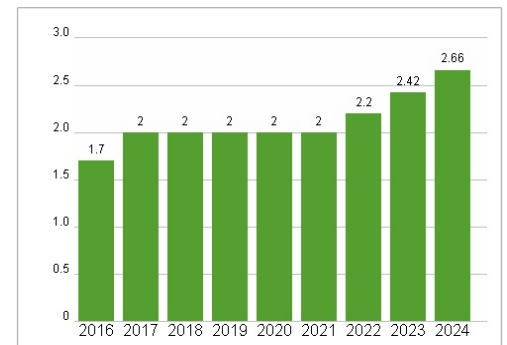
Wertentwicklung

| | 1M | 6M | 1J |
|----------------------|--------|--------|---------|
| Performance | -2,09% | -0,93% | -15,10% |
| Volatilität | 27,09 | 46,26 | 42,36 |
| Volumen Ø (Stk./Tag) | 00 | 26 | 14 |

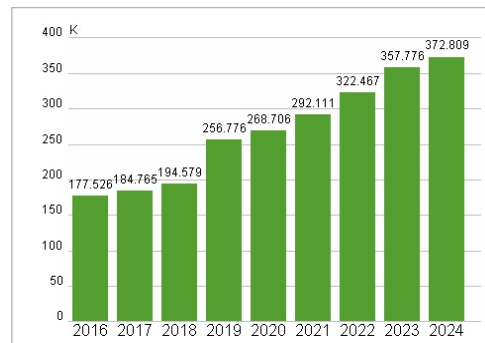
Aktuelles KGV



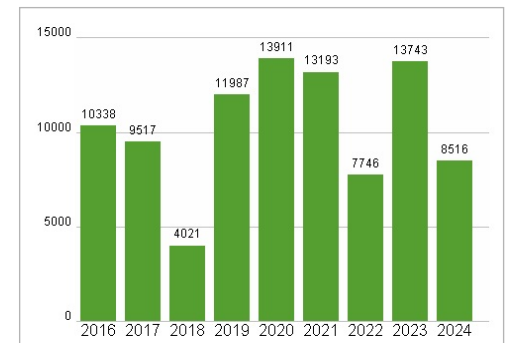
Dividende je Aktie (USD)



Unternehmensumsatz (USD)



EBIT (USD)



Historische Daten: 2024

Erstellt: 06.04.2025 20:49