

# WESTN DIGITAL DL-,01

Börse: Düsseldorf

ISIN: US9581021055

Währung: EUR

Kurs: 57,85 EUR

Stand: 20.12.2024

Western Digital gehört zu den Marktführern im Bereich der Bereitstellung und Entwicklung digitaler Speichermedien. Neben der Versorgung der Industrie mit technischen Speicherlösungen bietet das Unternehmen auch für private Anwender eine große Produktpalette an. Festplatten von Western Digital werden als interne Speichermedien in Desktop- und Notebookcomputern oder als externe Speicher verwendet. Neben diesen computerorientierten Produkten entwickelt das Unternehmen außerdem speicherstarke Fernseh- und Aufnahmegeräte.

Aktuelles KGV	-
Gewinn je Aktie	-2,48
Letzte Dividende je Aktie	-
Aktuelle Dividendenrendite	-
Cash Flow je Aktie	-0,86
Buchwert je Aktie	31,50
Akt. Marktkapitalisierung	26.023,33 Mil.
EBIT	-317,00 Mil.
EBIT-Marge	-2,44

Industrie	Technologie
Sektor	Hardware
Subsektor	Computer Hardware
Anschrift	Western Digital Corp. 5601 Oaks Parkway San Jose, California 95119, USA <a href="https://www.westerndigital.com/">https://www.westerndigital.com/</a>

Investor Relations	
IR-Telefon	+1-800-695-6399
IR-Email	<a href="mailto:investor@wdc.com">investor@wdc.com</a>

Hauptaktionäre	Vanguard Group Inc (11.88%), Blackrock Inc. (8.15%), Price (T.Rowe) Associates Inc (7.41%), State Street Corporation (3.95%), Nomura Holdings...
----------------	--

Streubesitz	81,87%
-------------	--------

Vorstand	Wissam G. Jabre, Christine Bastian, Irving Tan, Robert W. Soderbery, Ashley Gorakhpurwalla, Michael C. Ray, Jerald Kagele
----------	---

Aufsichtsrat	Matthew E. Massengill, Kimberly Alexy, Dr. Thomas Caulfield, Martin I. Cole, Tunç Doluca, David V. Goeckeler, Reed B. Rayman, Stephanie...
--------------	--

Mitarbeiter	-
-------------	---

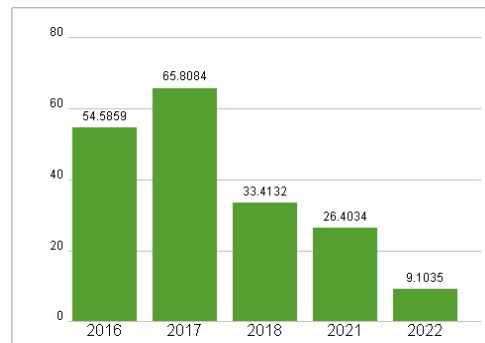
Umsatz	13003,00 Mil.
--------	---------------



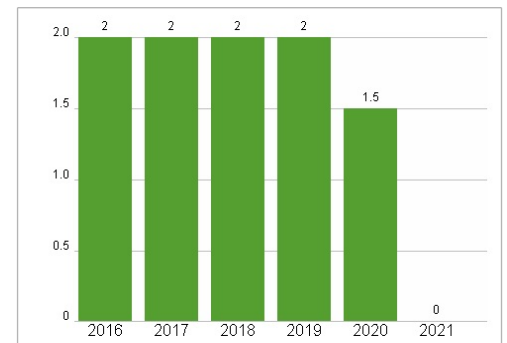
## Wertentwicklung

	1M	6M	1J
Performance	-8,14%	-16,96%	+22,62%
Volatilität	52,83	42,06	38,20
Volumen Ø (Stk./Tag)	00	03	09

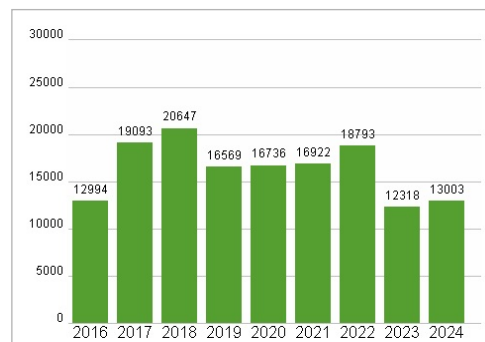
## Aktuelles KGV



## Dividende je Aktie (USD)



## Unternehmensumsatz (USD)



## EBIT (USD)



Historische Daten: 2024

Erstellt: 24.12.2024 04:15

RISIKOHINWEISE: Die Informationen auf dieser Seite dienen ausschließlich zu Informationszwecken und sollten weder als Verkaufsangebot noch als Aufforderung zum Kauf des Wertpapiers oder einer Empfehlung zugunsten des Wertpapiers verstanden werden. Die baha GmbH und die BAWAG P.S.K. Bank für Arbeit und Wirtschaft und Österreichische Postsparkasse Aktiengesellschaft übernehmen trotz sorgfältigster Recherche keinerlei Haftung für die Richtigkeit der angegebenen Daten.

Factsheet erstellt von: [www.baha.com](http://www.baha.com)