

BOSTON SCIENTIFIC DL-,01

Börse: Düsseldorf

ISIN: US1011371077

Währung: EUR

Kurs: 89,00 EUR

Stand: 03.04.2025

Boston Scientific Corp. ist ein weltweit führender Hersteller von Medikamenten. Die Gesellschaft entwickelt, produziert und vermarktet minimal-invasive Produkte, die in einer Reihe von medizinischen Spezialbehandlungen wie Kardiologie, Elektrophysiologie, Gastroenterologie, neurovaskulärer Intervention, Lungenmedizin, Radiologie, Onkologie, Urologie und Gefäßmedizin verwendet werden. Die angebotenen Produkte stellen nach eigenen Angaben eine Alternative zur traditionellen Operationsmedizin dar, da sie Risiken, Traumata, Kosten, Zeit und Nachsorgeaufwendungen reduzieren.

Aktuelles KGV	71,14
Gewinn je Aktie	1,26
Letzte Dividende je Aktie	-
Aktuelle Dividendenrendite	-
Cash Flow je Aktie	2,33
Buchwert je Aktie	14,91
Akt. Marktkapitalisierung	131.816,50 Mil.
EBIT	2603,00 Mil.
EBIT-Marge	15,54

Industrie	Gesundheitswesen
Sektor	Medizintechnische Produkte
Subsektor	Hochentwickelte medizinische Geräte
Anschrift	Boston Scientific Corp. 300 Boston Scientific Way Marlborough, Massachusetts 01752-1234, USA www.bsci.com

Investor Relations	Susan Lisa
IR-Telefon	+1-508-683-5670
IR-Email	BSXInvestorRelations@bsci.com

Hauptaktionäre	FMR LLC. (9.4%), BlackRock Inc. (8.6%), Vanguard Group (8.53%), State Street Corporation (4.23%), MASSACHUSETTS FINANCIAL SERVICES COMPANY
----------------	--

Streubesitz -

Vorstand	Daniel J. Brennan, Brad Sorenson, Eric Thépaut, Jeff Mirviss, Jodi Eddy, Joseph M. Fitzgerald, Meghan Scanlon, Scott Olson, Vance R...
----------	--

Aufsichtsrat	Michael F. Mahoney, Charles J. Dockendorff, David S. Wichmann, Edward J. Ludwig, Ellen Zane, John E. Sununu, Nelda J. Connors, Yoshiaki...
--------------	--

Mitarbeiter -

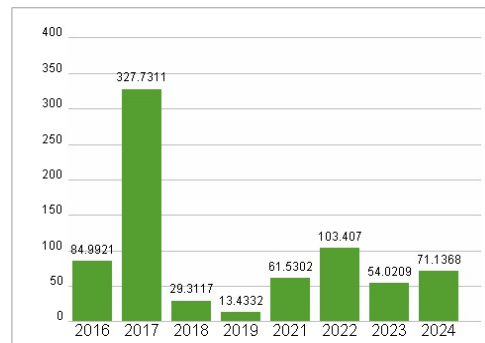
Umsatz	16747,00 Mil.
--------	---------------




Wertentwicklung

	1M	6M	1J
Performance	-8,33%	+7,84%	+32,00%
Volatilität	37,89	25,96	23,14
Volumen Ø (Stk./Tag)	12	10	06

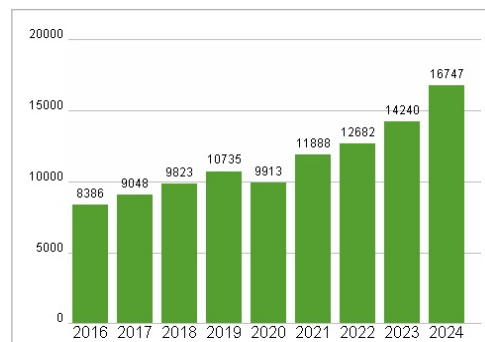
Aktuelles KGV



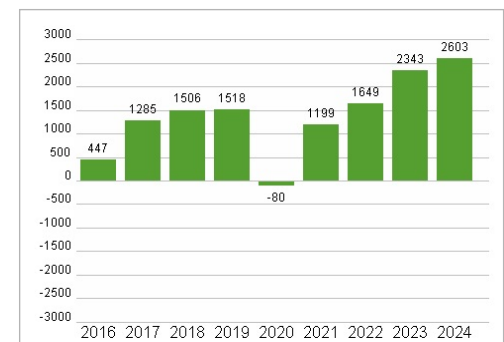
Dividende je Aktie (USD)



Unternehmensumsatz (USD)



EBIT (USD)



Historische Daten: 2024

Erstellt: 07.04.2025 05:53

RISIKOHINWEIS: Die Informationen auf dieser Seite dienen ausschließlich zu Informationszwecken und sollten weder als Verkaufsangebot noch als Aufforderung zum Kauf des Wertpapiers oder einer Empfehlung zugunsten des Wertpapiers verstanden werden. Die baha GmbH und die BAWAG P.S.K. Bank für Arbeit und Wirtschaft und Österreichische Postsparkasse Aktiengesellschaft übernehmen trotz sorgfältigster Recherche keinerlei Haftung für die Richtigkeit der angegebenen Daten.

Factsheet erstellt von: www.baha.com