

FREEMPORT-MCMORAN INC.

Börse: Düsseldorf

ISIN: US35671D8570

Währung: EUR

Kurs: 36,82 EUR

Stand: 20.02.2025

FCX ist ein führendes US-Rohstoffunternehmen mit einem branchenführenden globalen Portfolio an Bodenschätzen. FCX ist der größte börsennotierte Kupferproduzent der Welt. Das Portfolio von FCX umfasst das Grasberg-Mineralegebiet in Indonesien, eines der größten Kupfer- und Goldvorkommen der Welt, sowie bedeutende Bergbaubetriebe in Nord- und Südamerika, darunter das große Morenci-Mineralegebiet in Nordamerika und das Cerro Verde-Gebiet in Südamerika.

Aktuelles KGV	28,97
Gewinn je Aktie	1,31
Letzte Dividende je Aktie	0,60
Aktuelle Dividendenrendite	1,58
Cash Flow je Aktie	4,98
Buchwert je Aktie	20,03
Akt. Marktkapitalisierung	54.723,74 Mil.
EBIT	6864,00 Mil.
EBIT-Marge	26,97

Industrie	Energie und Versorgung
Sektor	Energieversorger
Subsektor	Energieversorger

Anschrift
 Freeport-McMoRan Inc.
 333 North Central Avenue
 Phoenix, AZ 85004, USA
 www.fcx.com

Investor Relations David Joint
 IR-Telefon +1-602-366-8400
 IR-Email ir@fmi.com

Hauptaktionäre
 Vanguard Group Inc (8.57%),Blackrock Inc. (7.96%),Capital Research Global Investors (5.38%),State Street Corporation (4.4%),Fisher...

Streubesitz 87,98%

Vorstand
 Maree E. Robertson, Douglas N. Curraut II, Stephen T. Higgins, Richard C. Adkerson

Aufsichtsrat
 Richard C. Adkerson, Dustan E. McCoy, David P. Abney, Marcela E. Donadio, Robert W. "Bob" Dudley, Hugh Grant, Lydia H. Kennard, Ryan...

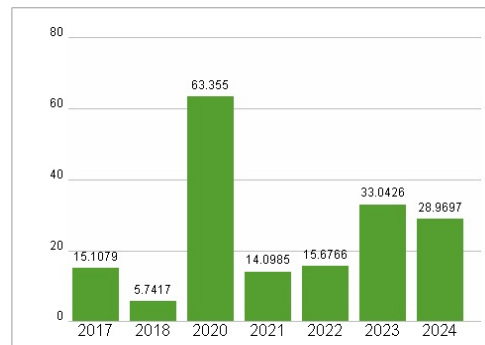
Mitarbeiter -
 Umsatz 25455,00 Mil.



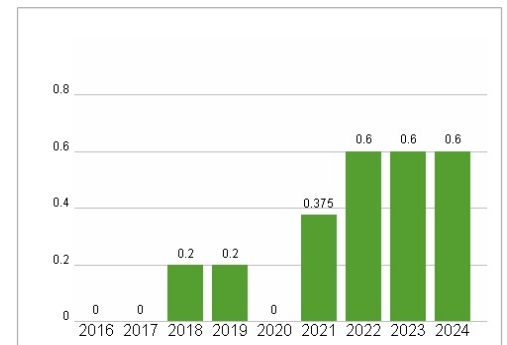
Wertentwicklung

	1M	6M	1J
Performance	-2,79%	-10,55%	-1,21%
Volatilität	30,57	32,71	33,24
Volumen Ø (Stk./Tag)	21	11	09

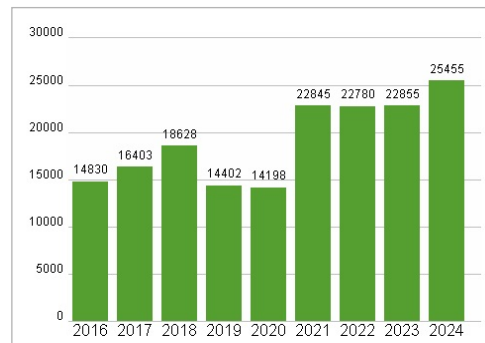
Aktuelles KGV



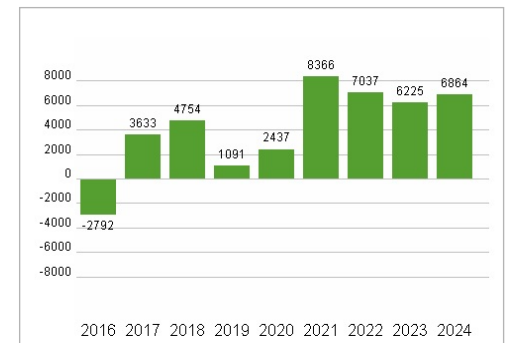
Dividende je Aktie (USD)



Unternehmensumsatz (USD)



EBIT (USD)



Historische Daten: 2024

Erstellt: 23.02.2025 16:06

RISIKOHINWEISE: Die Informationen auf dieser Seite dienen ausschließlich zu Informationszwecken und sollten weder als Verkaufsangebot noch als Aufforderung zum Kauf des Wertpapiers oder einer Empfehlung zugunsten des Wertpapiers verstanden werden. Die baha GmbH und die BAWAG P.S.K. Bank für Arbeit und Wirtschaft und Österreichische Postsparkasse Aktiengesellschaft übernehmen trotz sorgfältigster Recherche keinerlei Haftung für die Richtigkeit der angegebenen Daten.

Factsheet erstellt von: www.baha.com