

SARTORIUS AG VZO O.N.

Börse: Berlin

ISIN: DE0007165631

Währung: EUR

Kurs: 214,10 EUR

Stand: 01.04.2025

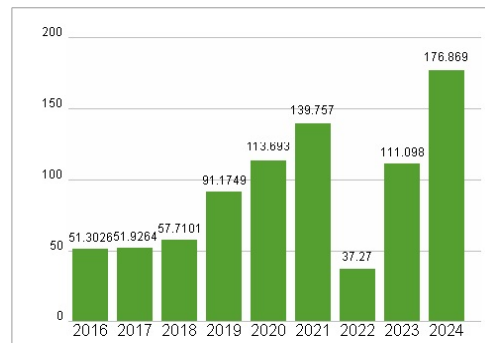
Die Sartorius AG ist ein international führender Labor- und Prozesstechnologie-Anbieter, der sich auf die Bereiche Biotech-, Pharma- und Nahrungsmittel-Industrie konzentriert. Die Lösungen tragen dazu bei, dass komplexe und qualitätskritische Prozesse in der Produktion wie im Labor effizient realisiert werden können. Zum Portfolio gehören Produkte in den Bereichen Zellkulturmedien, Fermentation, Zellernte, Pufferlösungen sowie Laborinstrumente wie Pipetten und Verbrauchsmaterialien. Darüber hinaus stellt Sartorius Industriewaagen für verschiedene Anwendungen in der Chemie-, Pharma- und Nahrungsmittelindustrie her. Die Sartorius AG ist das Mutterunternehmen des Konzerns und steuert als Holding die von ihr direkt und indirekt gehaltenen Beteiligungen. In Europa, Asien und Amerika ist der Konzern über eigene Produktionsstätten sowie über Vertriebsniederlassungen und örtliche Handelsvertretungen in mehr als 110 Ländern präsent.

Aktuelles KGV	176,87
Gewinn je Aktie	1,22
Letzte Dividende je Aktie	0,74
Aktuelle Dividendenrendite	0,34
Cash Flow je Aktie	14,14
Buchwert je Aktie	40,05
Akt. Marktkapitalisierung	7.490,52 Mil.
EBIT	392,60 Mil.
EBIT-Marge	11,61
Industrie	Technologie
Sektor	Sonstige Technologie
Subsektor	-
Anschrift	Sartorius AG Otto-Brenner-Str. 20 D-37079 Goettingen www.sartorius.de
Investor Relations	Petra Kirchoff
IR-Telefon	+49-551-308-1686
IR-Email	petra.kirchoff@sartorius.com
Hauptaktionäre	Freefloat (72%), Bio-Rad Laboratories (28%)
Streubesitz	40,81%
Vorstand	Dr. Florian Funck, Dr. René Fáber, Alexandra Gatzemeyer
Aufsichtsrat	Dr. Lothar Kappich, Manfred Zaffke, Annette Becker, Prof. David Raymond Ebsworth, Dr. Daniela Favocchia, Petra Kirchoff, Dietmar Müller...
Mitarbeiter	13 528
Umsatz	3380,70 Mil.

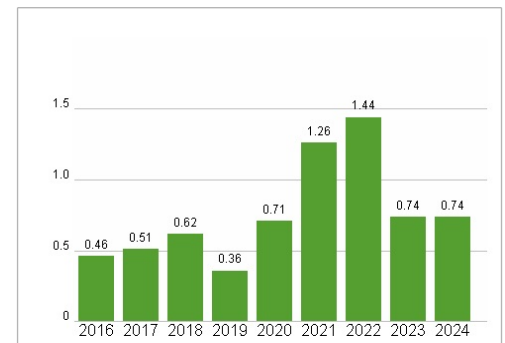


Wertentwicklung	1M	6M	1J
Performance	-9,50%	-12,08%	-41,03%
Volatilität	42,08	40,24	47,14
Volumen Ø (Stk./Tag)	02	05	06

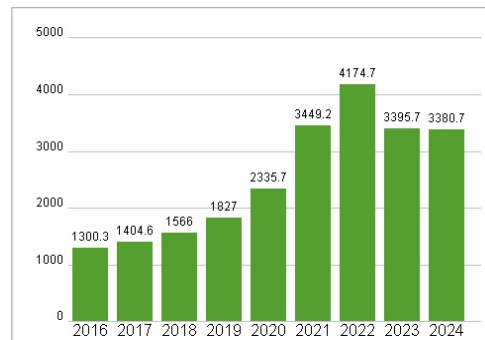
Aktuelles KGV



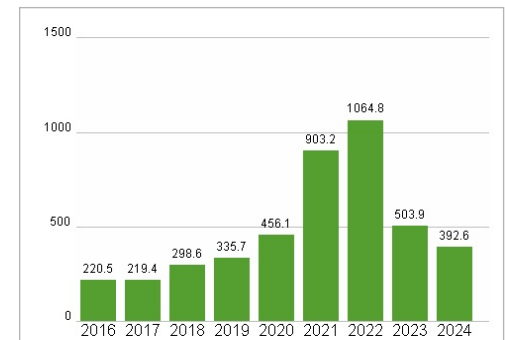
Dividende je Aktie (EUR)



Unternehmensumsatz (EUR)



EBIT (EUR)



Historische Daten: 2024

Erstellt: 02.04.2025 17:30

RISIKOHINWEISE: Die Informationen auf dieser Seite dienen ausschließlich zu Informationszwecken und sollten weder als Verkaufsangebot noch als Aufforderung zum Kauf des Wertpapiers oder einer Empfehlung zugunsten des Wertpapiers verstanden werden. Die baha GmbH und die BAWAG P.S.K. Bank für Arbeit und Wirtschaft und Österreichische Postsparkasse Aktiengesellschaft übernehmen trotz sorgfältigster Recherche keinerlei Haftung für die Richtigkeit der angegebenen Daten.

Factsheet erstellt von: www.baha.com