

# NISSAN MOTOR

Börse: Berlin      ISIN: JP3672400003      Währung: EUR      Kurs: 1,95 EUR      Stand: 09.04.2025

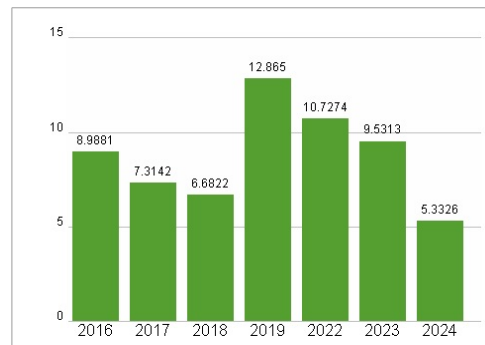
Der japanische Autohersteller Nissan Motor Co. Ltd. ist mit Produktionsstätten in 20 Ländern weltweit präsent. Kernbereich der Geschäftstätigkeit ist die Herstellung von Autos, Gabelstaplern und Schiffsmotoren. Unter den Markennamen Nissan und Infiniti fertigt die Gesellschaft ihre Pkws. Während Fahrzeuge der Marke Nissan global vertrieben werden, ist Infiniti ausschließlich in den USA, Russland, Kanada, dem Mittleren Osten und Korea erhältlich. „Nissan Forklift“ ist der Markenname der von dem japanischen Fahrzeughersteller produzierten Gabelstapler sowie der Tochtergesellschaft, welche mit vier Fertigungsstätten in Japan, USA, Spanien und Schweden für die Herstellung zuständig ist. Vertrieben werden die Geräte weltweit in 85 Ländern. Nissan Marine produziert vorwiegend Schiffsmotoren und ist in geringerem Maße an der Entwicklung und Produktion von Booten beteiligt.

Aktuelles KGV	5,33
Gewinn je Aktie	114,07
Letzte Dividende je Aktie	20,00
Aktuelle Dividendenrendite	3,29
Cash Flow je Aktie	256,91
Buchwert je Aktie	1599,28
Akt. Marktkapitalisierung	2.275.165,59 Mil.
EBIT	568718,00 Mil.
EBIT-Marge	4,48
Industrie	Konsumgüter
Sektor	Automobil und Zulieferer
Subsektor	Autoproduzenten
Anschrift	Nissan Motor Co. Ltd. 2, Takaracho, Kanagawa-ku, Yokohama-shi, Kanagawa 220-8686, Japan www.nissan-global.com/
Investor Relations	Joji Tagawa
IR-Telefon	
IR-Email	nissan-ir@mail.nissan.co.jp
Hauptaktionäre	foreigners (62.4%),individual (18.3%),financial institution (15.5%),other companies (1.6%),security companies (1.6%),treasury stock...
Streubesitz	56,60%
Vorstand	Stephen Ma, Asako Hoshino, Hideyuki Sakamoto, Kunio Nakaguro, Jeremie Papin, Naboru Tateishi
Aufsichtsrat	Yasushi Kimura, Jean-Dominique Senard, Andrew House, Bernard Delmas, Hideyuki Sakamoto, Keiko Ihara, Makoto Uchida, Motoo Nagai, Brenda...
Mitarbeiter	-
Umsatz	12685716,00 Mil.

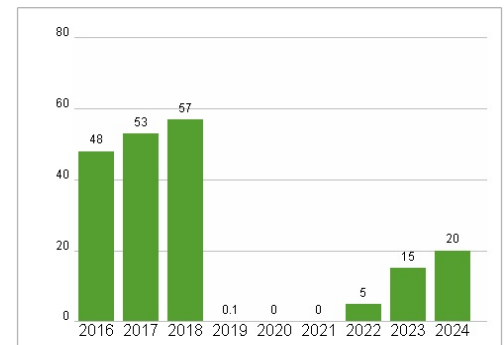


Wertentwicklung	1M	6M	1J
Performance	-21,46%	-14,31%	-41,49%
Volatilität	51,19	79,67	59,26
Volumen Ø (Stk./Tag)	43	53	30

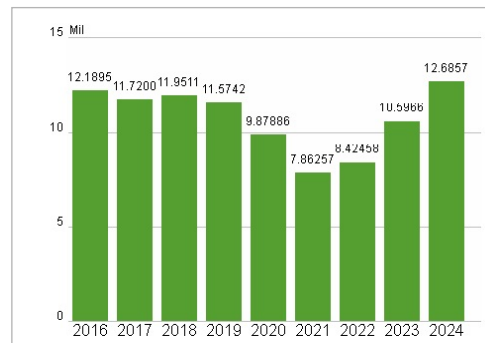
### Aktuelles KGV



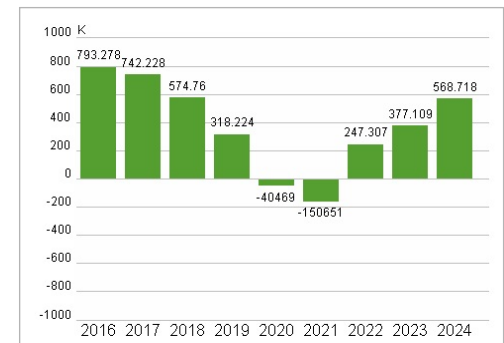
### Dividende je Aktie (JPY)



### Unternehmensumsatz (JPY)



### EBIT (JPY)



Historische Daten: 2024      Erstellt: 10.04.2025 12:36

RISIKOHINWEIS: Die Informationen auf dieser Seite dienen ausschließlich zu Informationszwecken und sollten weder als Verkaufsangebot noch als Aufforderung zum Kauf des Wertpapiers oder einer Empfehlung zugunsten des Wertpapiers verstanden werden. Die baha GmbH und die BAWAG P.S.K. Bank für Arbeit und Wirtschaft und Österreichische Postsparkasse Aktiengesellschaft übernehmen trotz sorgfältigster Recherche keinerlei Haftung für die Richtigkeit der angegebenen Daten.

Factsheet erstellt von: www.baha.com