

ABB LTD. NA SF 0,12

Börse: Berlin ISIN: CH0012221716 Währung: EUR Kurs: 17,54 EUR Stand: 27.06.2019

ABB ist führend in der Energie- und Automationstechnik, die es Kunden aus den Bereichen Energieversorgung, Industrie, Verkehr und Infrastruktur ermöglicht, ihre Leistung zu verbessern und gleichzeitig die Umweltbelastung zu verringern. Die ABB-Gruppe ist in mehr als 100 Ländern tätig.

| | |
|----------------------------|----------------|
| Aktuelles KGV | 6,37 |
| Gewinn je Aktie | 2,02 |
| Letzte Dividende je Aktie | 1,03 |
| Aktuelle Dividendenrendite | 8,01 |
| Cash Flow je Aktie | 2,31 |
| Buchwert je Aktie | 7,23 |
| Akt. Marktkapitalisierung | 23.840,46 Mil. |
| EBIT | 4871,00 Mil. |
| EBIT-Marge | 15,11 |

| | |
|-----------|---|
| Industrie | Industrie |
| Sektor | Maschinenbau |
| Subsektor | Hochentwickelte Industrieerzeugnisse |
| Anschrift | ABB Ltd. Affolternstraße 44 CH-8050 Zurich www.abb.com |

| | |
|--------------------|-------------------------------|
| Investor Relations | Ann-Sofie Nordh |
| IR-Telefon | +41-79-535-56-36 |
| IR-Email | investor.relations@ch.abb.com |

| | |
|----------------|--|
| Hauptaktionäre | Investor AB (14.3%), BlackRock Inc. (5.05%), UBS Fund Management AG (4.984%) |
|----------------|--|

| | |
|-------------|--------|
| Streubesitz | 84,68% |
|-------------|--------|

| | |
|----------|--|
| Vorstand | Timo Ihamuotila, Carolina Granat, Karin Lepasoon, Peter Terwiesch, Sami Atiya, Giampiero Frisio, Brandon Spencer |
|----------|--|

| | |
|--------------|--|
| Aufsichtsrat | Peter R. Voser, David Constable, Frederico Fleury Curado, Lars Förberg, Johan Forssell, Denise C. Johnson, Jennifer Xin-Zhe Li, Geraldine... |
|--------------|--|

| | |
|-------------|---------------|
| Mitarbeiter | - |
| Umsatz | 32235,00 Mil. |

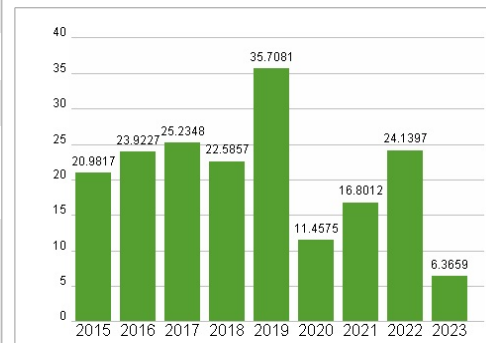
KONZERNWERTPAPIERE



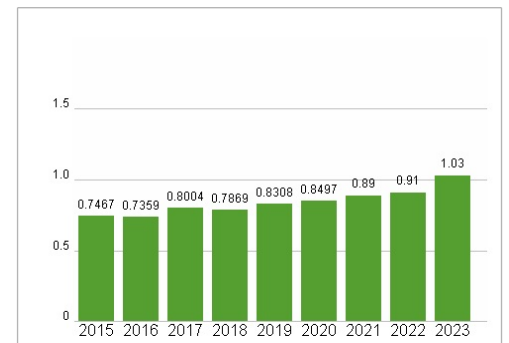
Wertentwicklung

| | 1M | 6M | 1J |
|----------------------|-------|-------|-------|
| Performance | 0,00% | 0,00% | 0,00% |
| Volatilität | | | |
| Volumen Ø (Stk./Tag) | 00 | 00 | 00 |

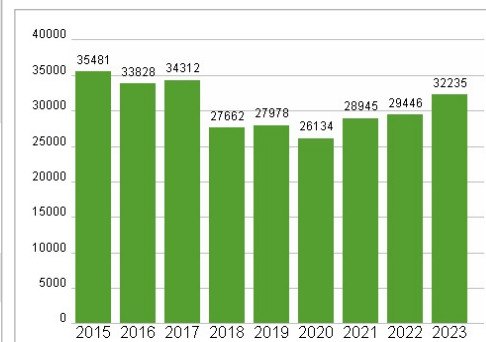
Aktuelles KGV



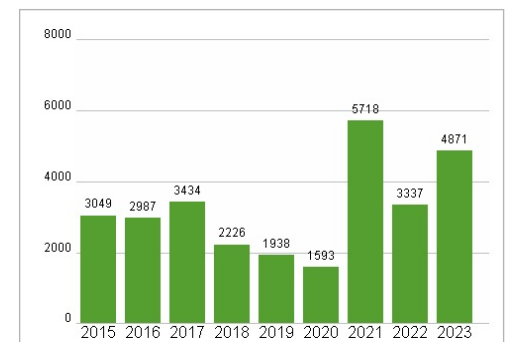
Dividende je Aktie (USD)



Unternehmensumsatz (USD)



EBIT (USD)



Historische Daten: 2023 Erstellt: 22.01.2025 16:43

RISIKOHINWEIS: Die Informationen auf dieser Seite dienen ausschließlich zu Informationszwecken und sollten weder als Verkaufsangebot noch als Aufforderung zum Kauf des Wertpapiers oder einer Empfehlung zugunsten des Wertpapiers verstanden werden. Die baha GmbH und die BAWAG P.S.K. Bank für Arbeit und Wirtschaft und Österreichische Postsparkasse Aktiengesellschaft übernehmen trotz sorgfältigster Recherche keinerlei Haftung für die Richtigkeit der angegebenen Daten.

Factsheet erstellt von: www.baha.com