

SILTRONIC AG NA O.N.

Börse: Frankfurt

ISIN: DE000WAF3001

Währung: EUR

Kurs: 46,62 EUR

Stand: 20.11.2024

Die Siltronic AG gehört zu den größten Herstellern von Wafern aus Reinstsilicium für die Halbleiterindustrie weltweit und produziert Siliziumwafer mit Durchmessern von bis zu 300 mm. Diese bilden die Grundlage für die moderne Mikro- und Nanoelektronik. Das Produktportfolio umfasst neben den verschiedenen Wafer-Formen poliert, epitaxiert und annealed auch weitere Spezialanfertigungen, mit denen das Unternehmen speziell auf die Wünsche seiner Kunden eingehen kann. So bietet Siltronic unter anderem Artikel mit unterschiedlichem Durchmesser, Schichten und Oberflächenbeschaffenheit an. Die Produkte werden schließlich in Computern, Smartphones, Flachdisplays, Navigationssystemen oder Steuer- und Kontrollsystemen für die Automobilbranche eingesetzt. Zu den Partnern des Unternehmens zählt beispielsweise Samsung, mit dem Siltronic ein Joint Venture in Singapur unterhält. Die Siltronic AG hält sowohl Produktions- als auch Verkaufsstellen in Europa, den USA und Asien.

Aktuelles KGV	14,39
Gewinn je Aktie	6,15
Letzte Dividende je Aktie	1,20
Aktuelle Dividendenrendite	1,36
Cash Flow je Aktie	16,26
Buchwert je Aktie	63,48
Akt. Marktkapitalisierung	2.653,50 Mil.
EBIT	231,30 Mil.
EBIT-Marge	15,28

Industrie Technologie

Sektor Hardware

Subsektor Halbleiter

Anschrift
 Siltronic AG
 Hanns-Seidel-Platz, 4
 D-81737 München
 www.siltronic.com

Investor Relations Dr. Rupert

IR-Telefon +49-89-8564-3133

IR-Email
 investor.relations@siltronic.com

Hauptaktionäre
 DWS Investment GmbH (4.97%), The Goldman Sachs Group, Inc (4.71%), UBS Group AG (4.18%), Bank of America Corporation (4.07%), BlackRock...

Streubesitz 20,82%

Vorstand
 Claudia Schmitt

Aufsichtsrat
 Dr. Tobias Ohler, Mariella Röhm-Kottmann, Sieglinde Feist, Dr. Hermann Gerlinger, Michael Hankel, Dr. Jos P.H. Benschop, Daniela Berer...

Mitarbeiter 4 455

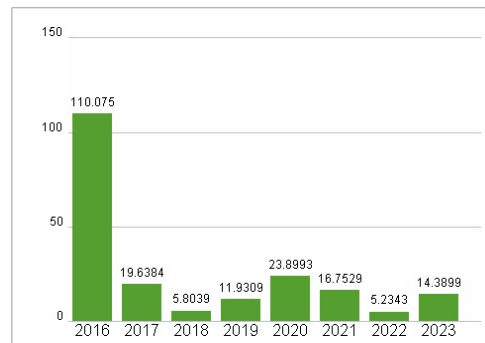
Umsatz 1513,80 Mil.



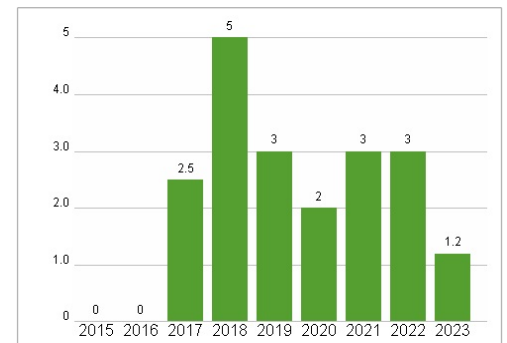
Wertentwicklung

	1M	6M	1J
Performance	-22,60%	-38,68%	-45,78%
Volatilität	37,69	32,00	35,80
Volumen Ø (Stk./Tag)	93	106	126

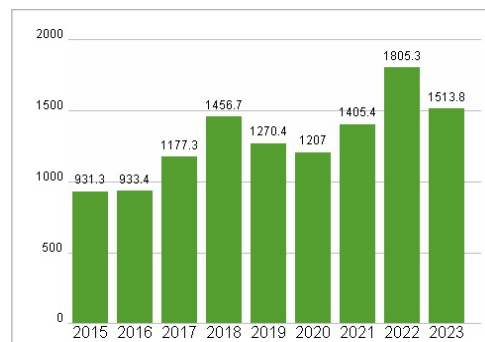
Aktuelles KGV



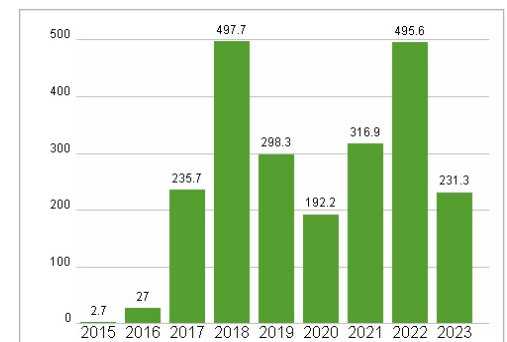
Dividende je Aktie (EUR)



Unternehmensumsatz (EUR)



EBIT (EUR)



Historische Daten: 2023

Erstellt: 22.11.2024 01:19

RISIKOHINWEISE: Die Informationen auf dieser Seite dienen ausschließlich zu Informationszwecken und sollten weder als Verkaufsangebot noch als Aufforderung zum Kauf des Wertpapiers oder einer Empfehlung zugunsten des Wertpapiers verstanden werden. Die baha GmbH und die BAWAG P.S.K. Bank für Arbeit und Wirtschaft und Österreichische Postsparkasse Aktiengesellschaft übernehmen trotz sorgfältigster Recherche keinerlei Haftung für die Richtigkeit der angegebenen Daten.

Factsheet erstellt von: www.baha.com