

Partners Group Holding Zug Namen-Akt

Börse: Nasdaq Other OTC ISIN: CH0024608827 Währung: USD Kurs: 1434,88 USD Stand: 31.03.2025

Partners Group Holding AG ist eine international tätige Vermögensverwaltungsgesellschaft. Die Unternehmensgruppe offeriert internationalen institutionellen Investoren eine umfangreiche Palette an Anlageprodukten und Spezialmandaten in den Bereichen Private Equity, Private Debt, Private Infrastructure, Private Real Estate, Listed Alternative Investments, Hedge-Fonds und Alternativen Beta Strategien. Mit 19 weltweiten Niederlassungen ist die Unternehmensgruppe global vertreten. Partners Group wurde im Januar 1996 gegründet und hat ihren Firmensitz in Baar/ZG, Schweiz.

Aktuelles KGV	28,25
Gewinn je Aktie	43,53
Letzte Dividende je Aktie	42,00
Aktuelle Dividendenrendite	3,41
Cash Flow je Aktie	36,05
Buchwert je Aktie	93,19
Akt. Marktkapitalisierung	31.861,96 Mil.
EBIT	1308,80 Mil.
EBIT-Marge	64,85

Industrie	Finanzdienstleister
Sektor	Besondere Finanzdienstleister
Subsektor	Verschiedene Finanzen
Anschrift	Partners Group Holding AG Zugerstraße 57 CH-6341 Baar-Zug www.partnersgroup.net

Investor Relations	Philip Sauer
IR-Telefon	+41-41-784-6660
IR-Email	philip.sauer@partnersgroup.com

Hauptaktionäre	Urs Wietlisbach (5.08%), BlackRock Inc. (5.02%), Dr. Marcel Erni (5.02%), Alfred Gantner together with family members (5.02%), UBS Fund...
----------------	--

Streubesitz	80,49%
-------------	--------

Vorstand	Joris Gröflin, Sarah Brewer, Roberto Cagnati, Juri Jenkner, Andreas Knecht, Esther Peiner, Wolf-Henning Scheider, Michael Marquardt...
----------	--

Aufsichtsrat	Steffen Meister, Dr. Marcel Erni, Alfred Gantner, Anne Lester, Gaëlle Olivier, Urs Wietlisbach, Flora Zhao
--------------	--

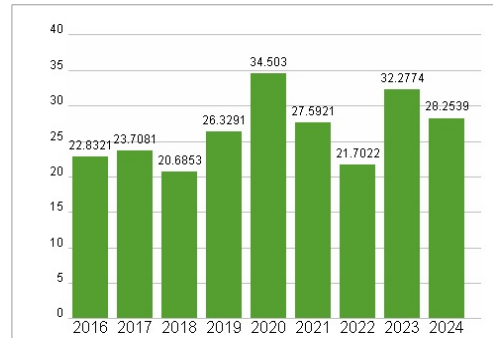
Mitarbeiter	1 842
-------------	-------

Umsatz	2018,30 Mil.
--------	--------------

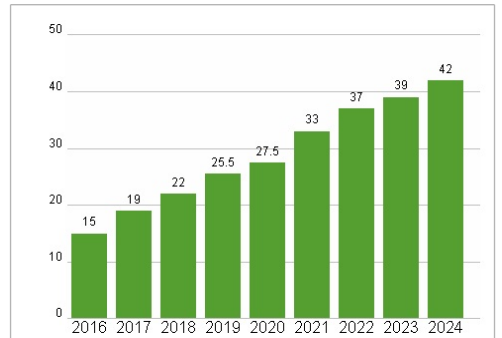


Wertentwicklung	1M	6M	1J
Performance	-6,29%	-4,05%	+3,83%
Volatilität	40,42	35,98	36,54
Volumen Ø (Stk./Tag)	94	79	66

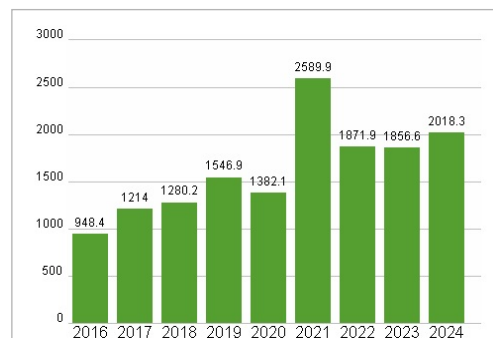
Aktuelles KGV



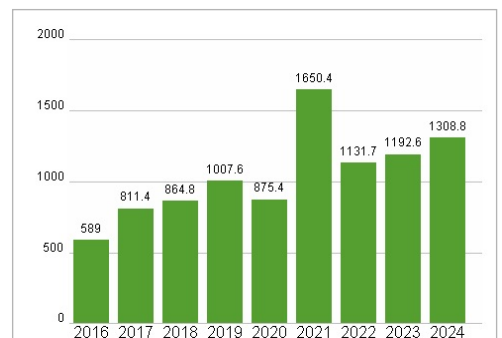
Dividende je Aktie (CHF)



Unternehmensumsatz (CHF)



EBIT (CHF)



Historische Daten: 2024 Erstellt: 03.04.2025 11:58

RISIKOHINWEISE: Die Informationen auf dieser Seite dienen ausschließlich zu Informationszwecken und sollten weder als Verkaufsangebot noch als Aufforderung zum Kauf des Wertpapiers oder einer Empfehlung zugunsten des Wertpapiers verstanden werden. Die baha GmbH und die BAWAG P.S.K. Bank für Arbeit und Wirtschaft und Österreichische Postsparkasse Aktiengesellschaft übernehmen trotz sorgfältigster Recherche keinerlei Haftung für die Richtigkeit der angegebenen Daten. Factsheet erstellt von: www.baha.com