

Equinor ASA

Börse: Nasdaq Other OTC ISIN: NO0010096985 Währung: USD Kurs: 23,49 USD Stand: 19.11.2024

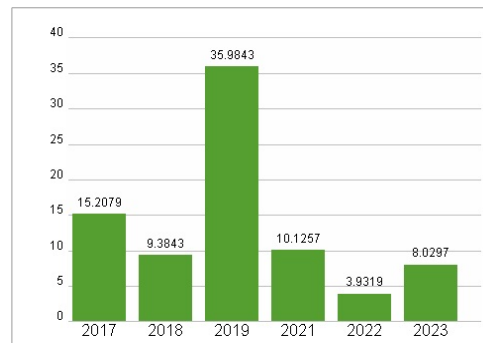
Equinor ASA (vormals Statoil) ist ein norwegisches Unternehmen, das in der Exploration und Förderung von Öl und Gas aktiv ist. Im norwegischen Kontinentalschelf ist der Konzern der führende Betreiber, aber auch weltweit an den wichtigsten Öl- und Gas-Vorkommen aktiv. Zum Portfolio gehören der Verkauf von Rohöl und Kondensat sowie Erdgas, aber auch die Weiterverarbeitung und die Veredelung. Darüber hinaus ist der Konzern in der Entwicklung neuer Energieressourcen tätig und unterhält Offshore-Windparks und treibt Vorhaben in der Kohlenstoff-Abscheidung und -Speicherung (CCS) aktiv voran. Letzteres umfasst Bestrebungen zur Reduzierung von CO2-Emissionen in die Atmosphäre, indem diese abgespalten und in unterirdischen Lagerstätten gespeichert werden.

Aktuelles KGV	8,03
Gewinn je Aktie	3,93
Letzte Dividende je Aktie	3,60
Aktuelle Dividendenrendite	11,40
Cash Flow je Aktie	8,18
Buchwert je Aktie	16,05
Akt. Marktkapitalisierung	95.433,39 Mil.
EBIT	35770,00 Mil.
EBIT-Marge	33,48
Industrie	Energie und Versorgung
Sektor	Öl und Gas
Subsektor	-
Anschrift	Equinor ASA Forusbeen 50 NO-4035 Stavanger https://www.equinor.com/
Investor Relations	Erik Gonder
IR-Telefon	+47-995-62-6111
IR-Email	irpost@equinor.com
Hauptaktionäre	Norwegian Ministry of Trade, Industry and Fisheries (67%), National Insurance Fund (Folketrygdfondet) (3.6%)
Streubesitz	29,60%
Vorstand	Torgrim Reitan, Jannicke Nilsson, Kjetil Hove, Pål Eitrheim, Siv Helen Rygh Torstensen, Philippe François Mathieu, Geir Tungevik,...
Aufsichtsrat	Jon Erik Reinhardsen, Anne Drinkwater, Bjørn Tore Godal, Finn Bjørn Ruyter, Hilde Møllerstad, Jeroen van der Veer, Jonathan Lewis,...
Mitarbeiter	23 449
Umsatz	106848,00 Mil.

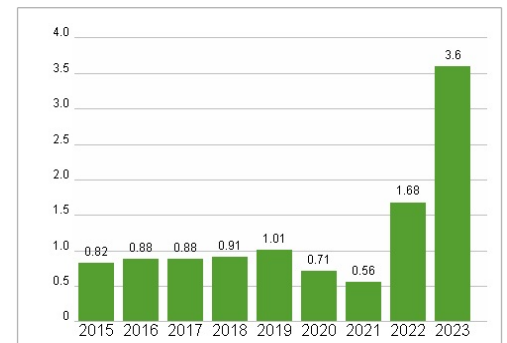


Wertentwicklung	1M	6M	1J
Performance	+0,20%	-14,17%	-23,16%
Volatilität	45,16	32,78	30,45
Volumen Ø (Stk./Tag)	180 001	131 725	116 949

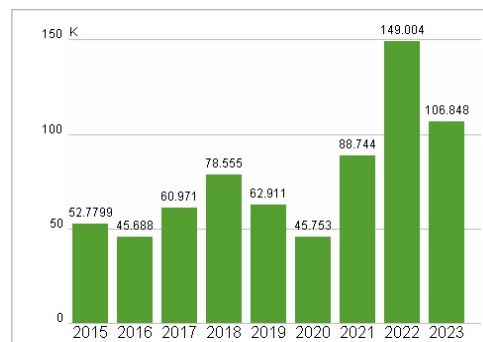
Aktuelles KGV



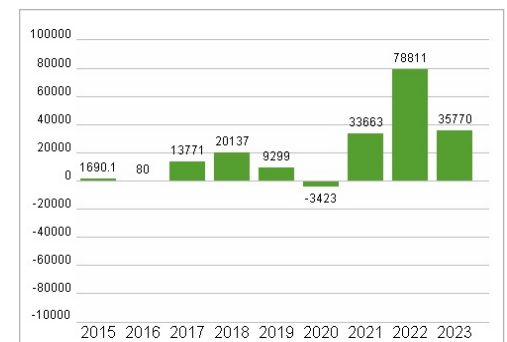
Dividende je Aktie (USD)



Unternehmensumsatz (USD)



EBIT (USD)



Historische Daten: 2023 Erstellt: 22.11.2024 22:07

RISIKOHINWEIS: Die Informationen auf dieser Seite dienen ausschließlich zu Informationszwecken und sollten weder als Verkaufsangebot noch als Aufforderung zum Kauf des Wertpapiers oder einer Empfehlung zugunsten des Wertpapiers verstanden werden. Die baha GmbH und die BAWAG P.S.K. Bank für Arbeit und Wirtschaft und Österreichische Postsparkasse Aktiengesellschaft übernehmen trotz sorgfältigster Recherche keinerlei Haftung für die Richtigkeit der angegebenen Daten.

Factsheet erstellt von: www.baha.com