

# INFRASTRUT.WIRELESS ITAL.

Börse: Stuttgart

ISIN: IT0005090300

Währung: EUR

Kurs: 9,97 EUR

Stand: 23.04.2025

Inwit S.p.A. ist auf den Sektor der elektronischen Kommunikationsinfrastruktur in Italien spezialisiert. Das Unternehmen baut und verwaltet digitale und gemeinsam genutzte Infrastrukturen, in denen die Funkübertragungsgeräte von Mobilfunk-, FWA- und IoT-Telekommunikationsbetreibern untergebracht sind, stellt Masten für Antennen, Kabel und Schüsseln, Räume für Geräte sowie technische Systeme für die Stromversorgung und Klimatisierung zur Entwicklung von drahtlosen Netzwerken, Sensoren, IoT und VDS bereit. Es bietet auch Management-, Entwicklungs- und Backhauling-Dienste an, erwirbt Stationen für die Entwicklung des Netzes, verwaltet Verträge für den Verkauf oder die Verpachtung von Grundstücken, entwirft Standorte und holt Genehmigungen ein, bietet statistische und strukturelle Bewertungen und Bauarbeiten für die Entwicklung und Installation von Infrastrukturen.

Aktuelles KGV	32,38
Gewinn je Aktie	0,35
Letzte Dividende je Aktie	0,35
Aktuelle Dividendenrendite	3,06
Cash Flow je Aktie	0,84
Buchwert je Aktie	4,52
Akt. Marktkapitalisierung	10.994,29 Mil.
EBIT	508,73 Mil.
EBIT-Marge	52,98

Industrie Technologie

Sektor Hardware

Subsektor -

Anschrift  
Inwit S.p.A.  
Via Giorgio Vasari 19  
IT-20135 Milano  
www.inwit.it

Investor Relations Fabio Ruffini

IR-Telefon

IR-Email  
ir@inwit.it

Hauptaktionäre

Central Tower Holding Company B.V. (33.2%), Daphne 3 S.p.A. (29.9%)

Streubesitz 36,90%

Vorstand

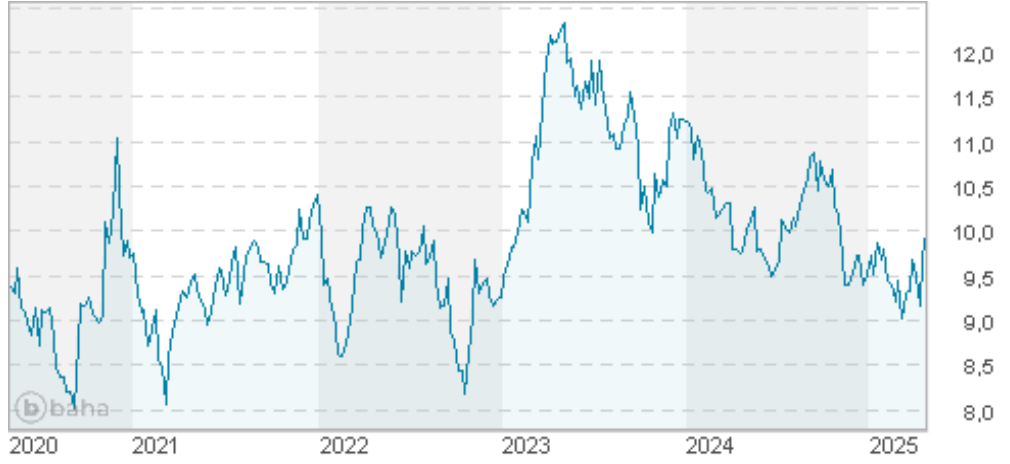
Diego Galli, Alessandro Pirovano, Emilia Trudu, Salvatore Lo Giudice, Donatella Colantoni, Michelangelo Suigo, Gabriele Abbagnara,...

Aufsichtsrat

Oscar Cicchetti, Stefania Bariatti, Laura Cavatorta, Paolo Favaro, Pietro Guindani, Sonia Hernandez, Christine Landrevot, Quentin Le-Cloarec,...

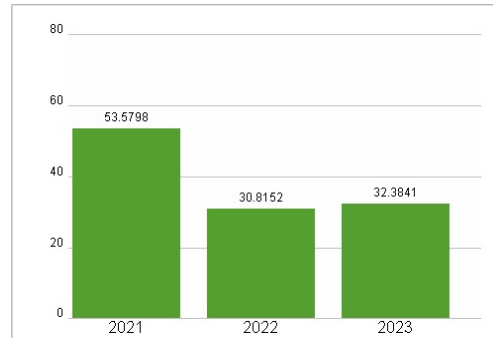
Mitarbeiter 296

Umsatz 960,29 Mil.

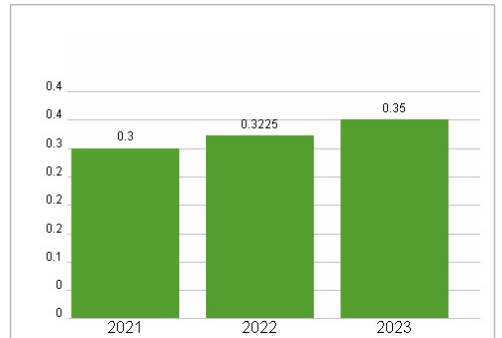


Wertentwicklung	1M	6M	1J
Performance	+7,99%	-3,19%	+1,99%
Volatilität	36,88	26,57	22,06
Volumen Ø (Stk./Tag)	00	12	06

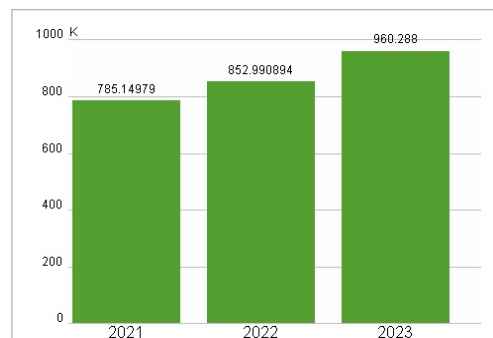
## Aktuelles KGV



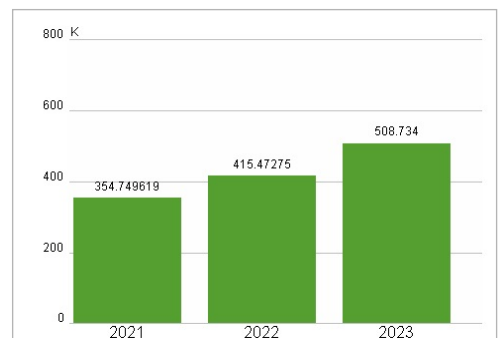
## Dividende je Aktie (EUR)



## Unternehmensumsatz (EUR)



## EBIT (EUR)



Historische Daten: 2023 Erstellt: 24.04.2025 12:40

RISIKOHINWEISE: Die Informationen auf dieser Seite dienen ausschließlich zu Informationszwecken und sollten weder als Verkaufsangebot noch als Aufforderung zum Kauf des Wertpapiers oder einer Empfehlung zugunsten des Wertpapiers verstanden werden. Die baha GmbH und die BAWAG P.S.K. Bank für Arbeit und Wirtschaft und Österreichische Postsparkasse Aktiengesellschaft übernehmen trotz sorgfältigster Recherche keinerlei Haftung für die Richtigkeit der angegebenen Daten. Factsheet erstellt von: www.baha.com