

# BUZZI

Börse: Frankfurt

ISIN: IT0001347308

Währung: EUR

Kurs: 35,36 EUR

Stand: 20.12.2024

Buzzi Unicem SpA ist eine Unternehmensgruppe, die im Bereich Baumaterialien international tätig ist. Sie ist in der Produktion, dem Vertrieb und der Vermarktung von Zement, Transportbeton und Baustoffen aktiv. Die Jahresproduktion von Zement beläuft sich auf rund 30 Millionen Tonnen und rund zwölf Millionen Kubikmeter Transportbeton. In Deutschland ist der Konzern über seine Tochtergesellschaft Dyckerhoff AG vertreten. Buzzi Unicem SpA wurde 1907 von Pietro und Antonio Buzzi gegründet und ist zusammen mit ihren Tochtergesellschaften in zwölf Ländern weltweit präsent. Der Hauptsitz der Gesellschaft ist in Casale Monferrato, Italien.

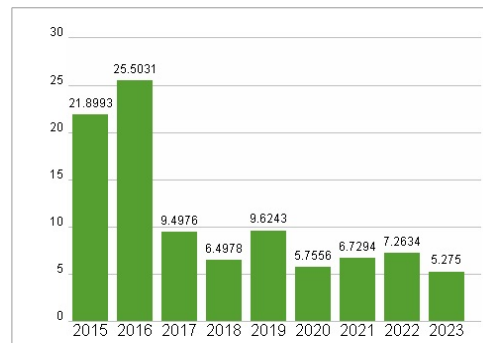
|                            |   |
|----------------------------|---|
| Aktuelles KGV              | 5,28  |
| Gewinn je Aktie            | 5,22  |
| Letzte Dividende je Aktie  | 0,60  |
| Aktuelle Dividendenrendite | 2,18  |
| Cash Flow je Aktie         | 4,42  |
| Buchwert je Aktie          | 30,39   |
| Akt. Marktkapitalisierung  | 5.098,53 Mil.   |
| EBIT                       | 984,79 Mil.   |
| EBIT-Marge                 | 22,81   |
| Industrie                  | Industrie   |
| Sektor                     | Bau- und Baustoffe  |
| Subsektor                  | Baustoffe   |
| Anschrift                  | Buzzi Unicem SpA<br>Via Luigi Buzzi, 6<br>I-15033 Casale Monferrato (AL)<br><a href="https://www.buzziunicem.it/home">https://www.buzziunicem.it/home</a> |
| Investor Relations         | Lorenzo Coaloa  |
| IR-Telefon                 | +39-142-416502  |
| IR-Email                   | <a href="mailto:icolla@buzziunicem.it">icolla@buzziunicem.it</a>  |
| Hauptaktionäre             | Presa SpA (42.96%), Fimedi SpA (9.99%)  |
| Streubesitz                | 43,16%  |
| Vorstand                   | Dirk Beese  |
| Aufsichtsrat               | Veronica Buzzi, Paolo Burlando, Luigi Buzzi, Luigi (Gigi) Buzzi, Aldo Fumagalli Romario, Linda Orsola Gilli, Marcella Logli, Antonella...                 |
| Mitarbeiter                | -   |
| Umsatz                     | 4317,49 Mil.  |



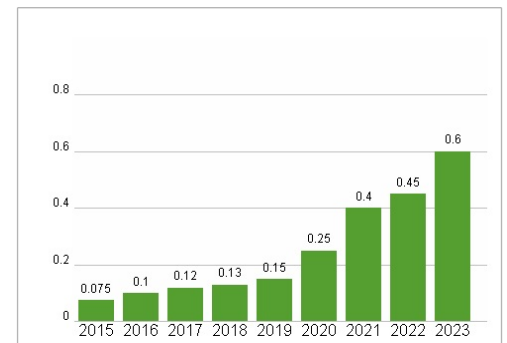
## Wertentwicklung

|                      | 1M      | 6M     | 1J      |
|----------------------|---------|--------|---------|
| Performance          | -12,81% | +0,62% | +33,01% |
| Volatilität          | 24,29   | 26,92  | 31,66   |
| Volumen Ø (Stk./Tag) | 28      | 38     | 37      |

## Aktuelles KGV



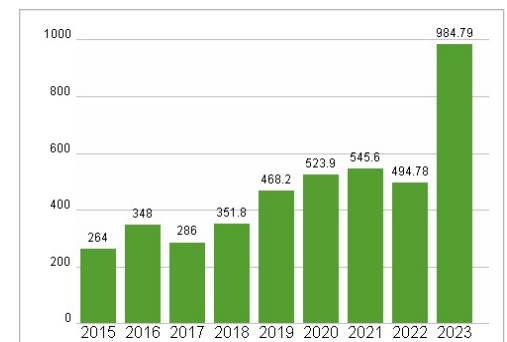
## Dividende je Aktie (EUR)



## Unternehmensumsatz (EUR)



## EBIT (EUR)



Historische Daten: 2023

Erstellt: 24.12.2024 01:29

RISIKOHINWEISE: Die Informationen auf dieser Seite dienen ausschließlich zu Informationszwecken und sollten weder als Verkaufsangebot noch als Aufforderung zum Kauf des Wertpapiers oder einer Empfehlung zugunsten des Wertpapiers verstanden werden. Die baha GmbH und die BAWAG P.S.K. Bank für Arbeit und Wirtschaft und Österreichische Postsparkasse Aktiengesellschaft übernehmen trotz sorgfältigster Recherche keinerlei Haftung für die Richtigkeit der angegebenen Daten.

Factsheet erstellt von: [www.baha.com](http://www.baha.com)