

# Kraft Heinz Company (The)

Börse: Cboe US      ISIN: US5007541064      Währung: USD      Kurs: 33,92 USD      Stand: 17.07.2024

Die Kraft Heinz Company gehört weltweit zu den größten Nahrungsmittel- und Getränkeunternehmen. Zur Produktpalette zählen Fertiggerichte, Erfrischungsgetränke, Kaffee, Käse und weitere Lebensmittel. Das Portfolio umfasst einige der beliebtesten Lebensmittelmarken Nordamerikas: Kraft, Heinz, ABC, Capri Sun, Classico, Jell-O, Kool-Aid, Lunchables, Maxwell House, Ore-Ida, Oscar Mayer, Philadelphia, Planters, Plasmon, Quero, Weight Watchers Smart Ones und Velveeta. Die Kraft Heinz Company entstand 2015 durch die Fusion der Kraft Foods Group und der H. J. Heinz Company.

|                            |   |
|----------------------------|---|
| Aktuelles KGV              | 15,71   |
| Gewinn je Aktie            | 2,35  |
| Letzte Dividende je Aktie  | 1,60  |
| Aktuelle Dividendenrendite | 4,33  |
| Cash Flow je Aktie         | 3,28  |
| Buchwert je Aktie          | 40,96   |
| Akt. Marktkapitalisierung  | 44.860,43 Mil.  |
| EBIT                       | 4572,00 Mil.  |
| EBIT-Marge                 | 17,16   |
| Industrie                  | Konsumgüter   |
| Sektor                     | Getränke und Nahrungsmittelhersteller   |
| Subsektor                  | Nahrungsmittelhersteller  |
| Anschrift                  | Kraft Heinz Company<br>One PPG Place<br>Pittsburgh, Pennsylvania 15222, USA<br>www.kraftheinzcompany.com/ |

Investor Relations  
IR-Telefon +1-855-598-5493

IR-Email  
ir@kraftheinzcompany.com

Hauptaktionäre  
Berkshire Hathaway Inc. (26.8167%), BlackRock Inc. (7.46499%), Vanguard Group (5.79749%), State Street Corporation (2.11716%), Bank of America (1.91111%)

Streubesitz 58,30%

Vorstand  
Andre Maciel, Flavio Torres, Kathy Krenger, Marcos Eloi Lima, Melissa Werneck, Rafael Oliveira, Rashida La Lande

Aufsichtsrat  
Miguel Patricio, Elio Leoni Sceti, Gregory Abel, John C. Pope, John T. Cahill, Lori Dickerson Fouché, Susan Mulder, Timothy Kenesey...

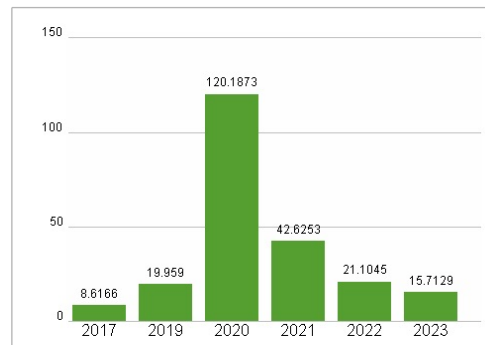
Mitarbeiter -

Umsatz 26640,00 Mil.

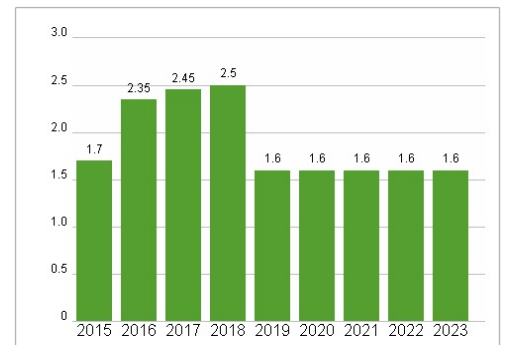


| Wertentwicklung      | 1M      | 6M      | 1J      |
|----------------------|---------|---------|---------|
| Performance          | +3,43%  | -8,68%  | -4,85%  |
| Volatilität          | 16,47   | 20,23   | 19,11   |
| Volumen Ø (Stk./Tag) | 275 319 | 329 082 | 348 067 |

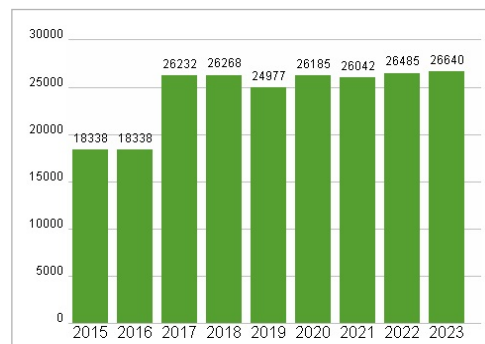
## Aktuelles KGV



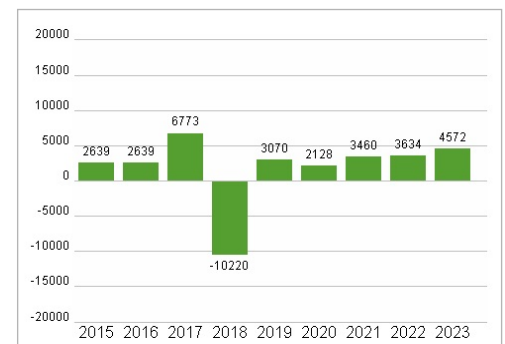
## Dividende je Aktie (USD)



## Unternehmensumsatz (USD)



## EBIT (USD)



Historische Daten: 2023      Erstellt: 18.07.2024 23:23