

KRAFT HEINZ CO.DL -,01

Börse: Lang & Schwarz

ISIN: US5007541064

Währung: EUR

Kurs: 29,29 EUR

Stand: 22.12.2024

Die Kraft Heinz Company gehört weltweit zu den größten Nahrungsmittel- und Getränkeunternehmen. Zur Produktpalette zählen Fertiggerichte, Erfrischungsgetränke, Kaffee, Käse und weitere Lebensmittel. Das Portfolio umfasst einige der beliebtesten Lebensmittelmarken Nordamerikas: Kraft, Heinz, ABC, Capri Sun, Classico, Jell-O, Kool-Aid, Lunchables, Maxwell House, Ore-Ida, Oscar Mayer, Philadelphia, Planters, Plasmon, Quero, Weight Watchers Smart Ones und Velveeta. Die Kraft Heinz Company entstand 2015 durch die Fusion der Kraft Foods Group und der H. J. Heinz Company.

Aktuelles KGV	15,71
Gewinn je Aktie	2,35
Letzte Dividende je Aktie	1,60
Aktuelle Dividendenrendite	4,33
Cash Flow je Aktie	3,28
Buchwert je Aktie	40,96
Akt. Marktkapitalisierung	44.860,43 Mil.
EBIT	4572,00 Mil.
EBIT-Marge	17,16

Industrie	Konsumgüter
Sektor	Getränke und Nahrungsmittelherstellung
Subsektor	Nahrungsmittelherstellung
Anschrift	Kraft Heinz Company One PPG Place Pittsburgh, Pennsylvania 15222, USA www.kraftheinzcompany.com/

Investor Relations	
IR-Telefon	+1-855-598-5493
IR-Email	ir@kraftheinzcompany.com

Hauptaktionäre	Berkshire Hathaway Inc. (26.8167%), BlackRock Inc. (7.46499%), Vanguard Group (5.79749%), State Street Corporation (3.14716%), Bank of...
----------------	---

Streubesitz	58,30%
-------------	--------

Vorstand	Andre Maciel, Flavio Torres, Kathy Krenger, Marcos Eloi Lima, Melissa Werneck, Rafael Oliveira, Rashida La Lande
----------	--

Aufsichtsrat	Miguel Patricio, Elio Leoni Sceti, Gregory Abel, John C. Pope, John T. Cahill, Lori Dickerson Fouché, Susan Mulder, Timothy Kenesey...
--------------	--

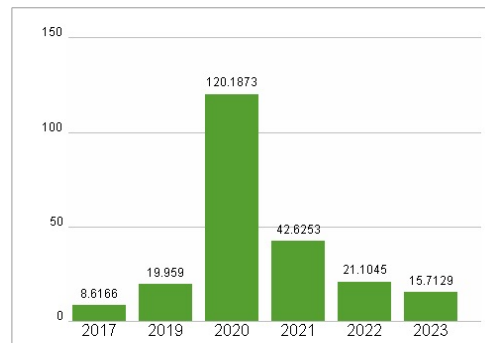
Mitarbeiter	-
Umsatz	26640,00 Mil.



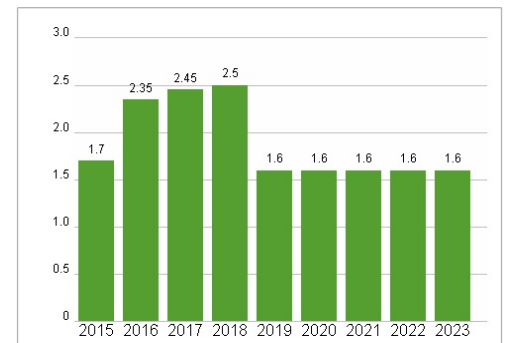
Wertentwicklung

	1M	6M	1J
Performance	-4,27%	-4,55%	-11,35%
Volatilität	20,69	20,59	21,92
Volumen Ø (Stk./Tag)	00	00	00

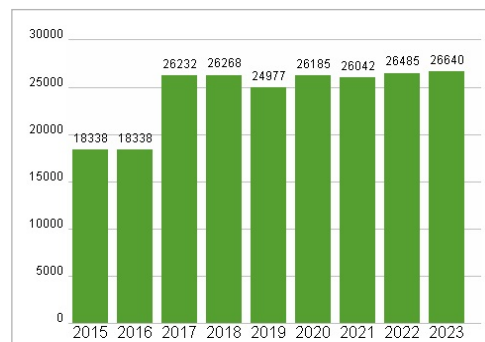
Aktuelles KGV



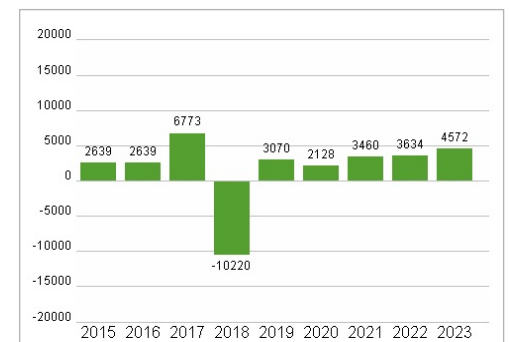
Dividende je Aktie (USD)



Unternehmensumsatz (USD)



EBIT (USD)



Historische Daten: 2023

Erstellt: 25.12.2024 07:11

RISIKOHINWEISE: Die Informationen auf dieser Seite dienen ausschließlich zu Informationszwecken und sollten weder als Verkaufsangebot noch als Aufforderung zum Kauf des Wertpapiers oder einer Empfehlung zugunsten des Wertpapiers verstanden werden. Die baha GmbH und die BAWAG P.S.K. Bank für Arbeit und Wirtschaft und Österreichische Postsparkasse Aktiengesellschaft übernehmen trotz sorgfältigster Recherche keinerlei Haftung für die Richtigkeit der angegebenen Daten.

Factsheet erstellt von: www.baha.com