

KRAFT HEINZ CO.DL -,01

Börse: gettex

ISIN: US5007541064

Währung: EUR

Kurs: 31,00 EUR

Stand: 17.07.2024

Die Kraft Heinz Company gehört weltweit zu den größten Nahrungsmittel- und Getränkeunternehmen. Zur Produktpalette zählen Fertiggerichte, Erfrischungsgetränke, Kaffee, Käse und weitere Lebensmittel. Das Portfolio umfasst einige der beliebtesten Lebensmittelmarken Nordamerikas: Kraft, Heinz, ABC, Capri Sun, Classico, Jell-O, Kool-Aid, Lunchables, Maxwell House, Ore-Ida, Oscar Mayer, Philadelphia, Planters, Plasmon, Quero, Weight Watchers Smart Ones und Velveeta. Die Kraft Heinz Company entstand 2015 durch die Fusion der Kraft Foods Group und der H. J. Heinz Company.

Aktuelles KGV	15,71
Gewinn je Aktie	2,35
Letzte Dividende je Aktie	1,60
Aktuelle Dividendenrendite	4,33
Cash Flow je Aktie	3,28
Buchwert je Aktie	40,96
Akt. Marktkapitalisierung	44.860,43 Mil.
EBIT	4572,00 Mil.
EBIT-Marge	17,16

Industrie	Konsumgüter
Sektor	Getränke und Nahrungsmittelhersteller
Subsektor	Nahrungsmittelhersteller
Anschrift	Kraft Heinz Company One PPG Place Pittsburgh, Pennsylvania 15222, USA www.kraftheinzcompany.com/

Investor Relations	
IR-Telefon	+1-855-598-5493

IR-Email	ir@kraftheinzcompany.com
----------	--------------------------

Hauptaktionäre	Berkshire Hathaway Inc. (26.8167%), BlackRock Inc. (7.46499%), Vanguard Group (5.79749%), State Street Corporation (2.11716%), Bank of America (1.91111%)
----------------	---

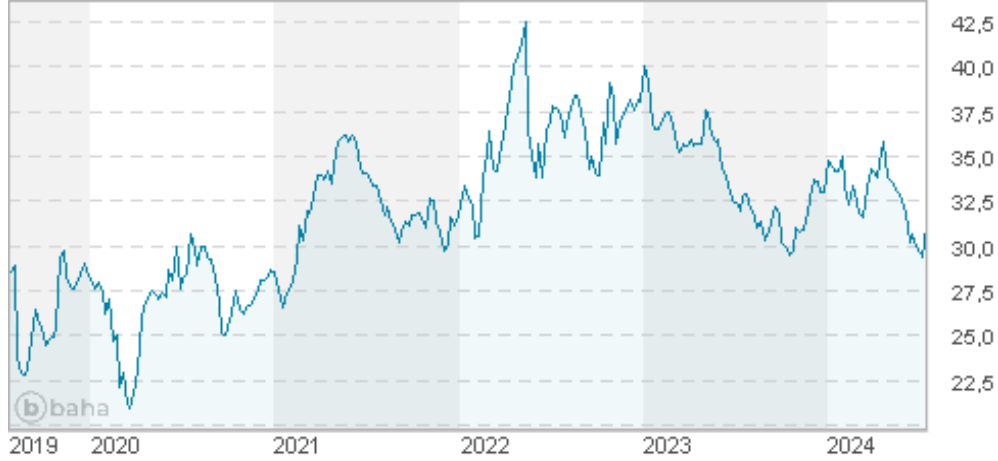
Streubesitz	58,30%
-------------	--------

Vorstand	Andre Maciel, Flavio Torres, Kathy Krenger, Marcos Eloi Lima, Melissa Werneck, Rafael Oliveira, Rashida La Lande
----------	--

Aufsichtsrat	Miguel Patricio, Elio Leoni Sceti, Gregory Abel, John C. Pope, John T. Cahill, Lori Dickerson Fouché, Susan Mulder, Timothy Kenesey...
--------------	--

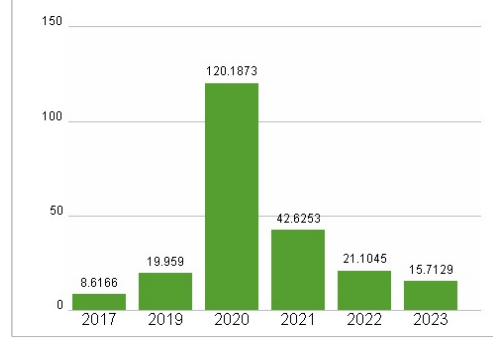
Mitarbeiter	-
-------------	---

Umsatz	26640,00 Mil.
--------	---------------

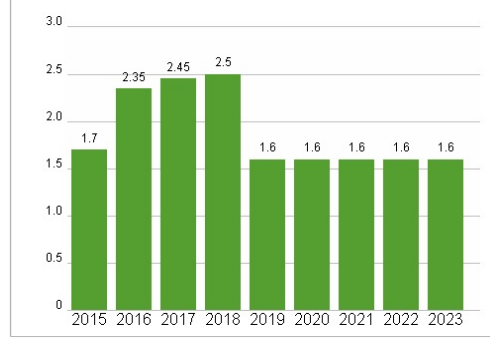


Wertentwicklung	1M	6M	1J
Performance	+2,57%	-8,58%	-1,58%
Volatilität	16,77	19,56	19,70
Volumen Ø (Stk./Tag)	4 048	3 220	3 014

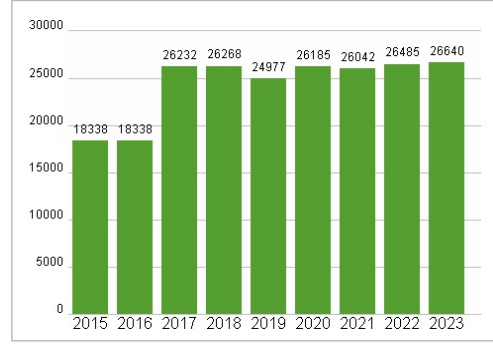
Aktuelles KGV



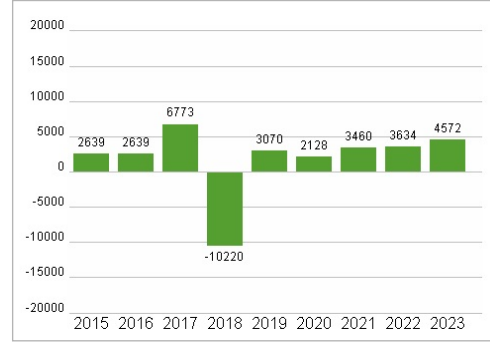
Dividende je Aktie (USD)



Unternehmensumsatz (USD)



EBIT (USD)



Historische Daten: 2023 Erstellt: 18.07.2024 21:30