

# CHEMOURS CO. DL-,01

Börse: Frankfurt

ISIN: US1638511089

Währung: EUR

Kurs: 18,90 EUR

Stand: 22.01.2025

The Chemours Company bietet Veredelungschemikalien in Nordamerika, im asiatisch-pazifischen Raum, in Europa, im Nahen Osten, in Afrika und in Lateinamerika an. Das Unternehmen ist in drei Segmenten tätig: Titanium Technologies, Thermal & Specialized Solutions und Advanced Performance Materials.

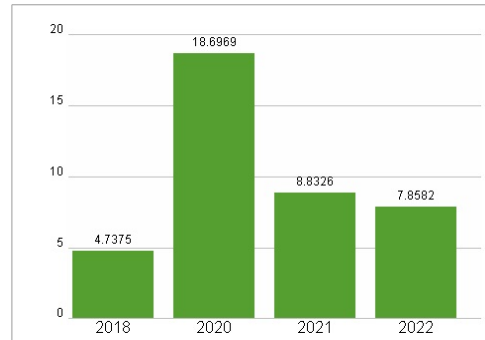
Aktuelles KGV	-
Gewinn je Aktie	-1,60
Letzte Dividende je Aktie	1,00
Aktuelle Dividendenrendite	3,17
Cash Flow je Aktie	3,74
Buchwert je Aktie	4,97
Akt. Marktkapitalisierung	4.693,21 Mil.
EBIT	0,00 Mil.
EBIT-Marge	-
Industrie	Rohstoffe
Sektor	Chemie
Subsektor	Chemie, spezialisiert
Anschrift	The Chemours Co 1007 Market Street P.O. Box 2047 Wilmington, Delaware 19801, USA www.chemours.com/en
Investor Relations	Lori Ursomarso
IR-Telefon	+1 302 773 2263
IR-Email	investor@chemours.com
Hauptaktionäre	Blackrock Inc. (11.83%), Vanguard Group, Inc. (The) (11.83%), FMR, LLC (10.23%), State Street Corporation (2.98%), JP Morgan Chase...
Streubesitz	74,79%
Vorstand	Shane Hostetter, Matthew Abbott, Joseph Martinko, Gerardo Familiar, Diane Iuliano Picho, Brian Shay, Alvenia Scarborough, Kristine...
Aufsichtsrat	Dawn L. Farrell, Curtis V. Anastasio, Mary B. Cranston, Alister Cowan, Pamela Fletcher, Erin N. Kane, Sean D. Keohane, Guillaume Pepy...
Mitarbeiter	-
Umsatz	6027,00 Mil.



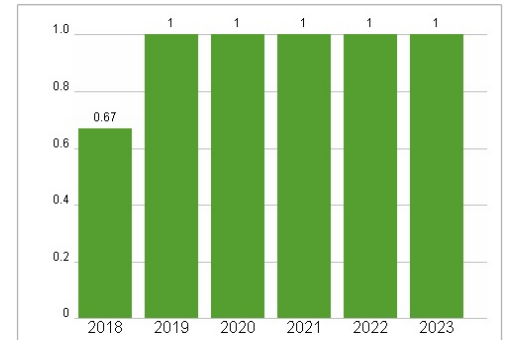
## Wertentwicklung

	1M	6M	1J
Performance	+11,65%	-13,66%	-31,46%
Volatilität	51,51	52,03	59,07
Volumen Ø (Stk./Tag)	24	42	210

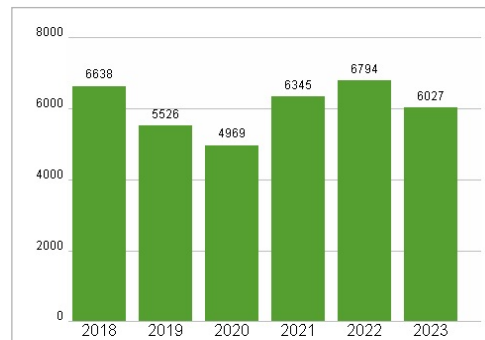
## Aktuelles KGV



## Dividende je Aktie (USD)



## Unternehmensumsatz (USD)



## EBIT (USD)



Historische Daten: 2023

Erstellt: 23.01.2025 22:09