

International Consolidated Airlines Group SA

Börse: Nasdaq Other OTC ISIN: ES0177542018 Währung: USD Kurs: 4,18 USD Stand: 13.02.2025

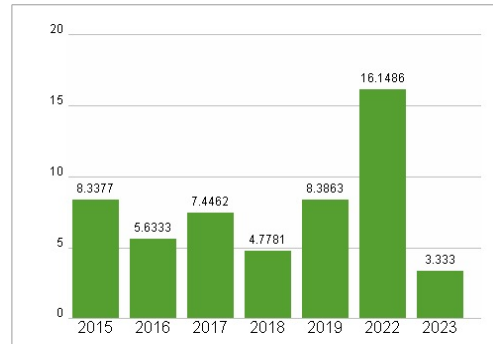
International Consolidated Airlines Group SA (IAG) ist eine der weltweit grössten Fluggesellschaften und die Dachgesellschaft von Aer Lingus, British Airways, Iberia und Vueling. Das Unternehmen entstand im Januar 2011 durch die Fusion von British Airways plc und IBERIA L.A.E. S.A. Mit über 570 Flugzeugen werden 268 Destinationen angefliegen und jährlich mehr als 113 Millionen Passagiere befördert. Die Kernkompetenz des Konzerns ist die Durchführung von nationalen und internationalen Passagierflügen, Fracht- und Postlinienverkehr. British Airways und IBERIA sind Gründungsmitglied der Luftfahrtallianz Oneworld, einer globalen Allianz von Fluggesellschaften. Der registrierte Firmensitz der International Consolidated Airlines Group SA (IAG) ist in Madrid, Spanien und der Hauptsitz in London, UK.

Aktuelles KGV	3,33
Gewinn je Aktie	0,53
Letzte Dividende je Aktie	-
Aktuelle Dividendenrendite	-
Cash Flow je Aktie	0,98
Buchwert je Aktie	0,66
Akt. Marktkapitalisierung	8.849,23 Mil.
EBIT	3507,00 Mil.
EBIT-Marge	11,91
Industrie	Konsumgüter
Sektor	Reise
Subsektor	Fluglinien
Anschrift	International Consolidated Airlines Group SA El Caserío, Iberia Zona Industrial 2 (La Muñoz), ES-28042 Madrid www.iairgroup.com/
Investor Relations	Andrew Barker
IR-Telefon	+44-20-85642900
IR-E-Mail	investor.relations@iairgroup.com
Hauptaktionäre	Capital Group EuroPacific Growth (2.52%), American Funds Europacific Growth (2.52%)
Streubesitz	63,30%
Vorstand	Nicholas Cadbury, Sarah Clements, Adam Daniels, Sean Doyle, Lynne Embleton, Carolina Martinoli, Julio Rodriguez, Jorge Saco, Marco...
Aufsichtsrat	Javier Ferrán, Luis Gallego, Heather Ann McSharry, Peggy Bruzelius, Eva Castillo, Margeret Ewing, Maurice Lam, Bruno Matheu, Robin...
Mitarbeiter	71 794
Umsatz	29453,00 Mil.

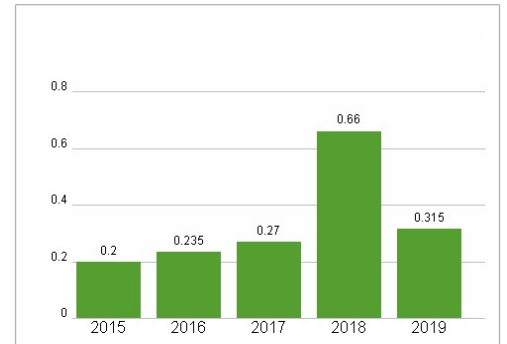


	1M	6M	1J
Performance	+10,47%	+96,36%	+152,63%
Volatilität	52,01	73,99	69,05
Volumen Ø (Stk./Tag)	1 373	5 788	9 187

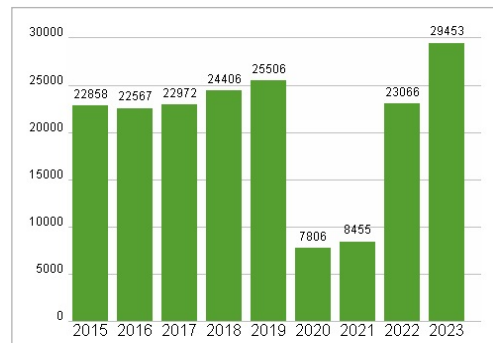
Aktuelles KGV



Dividende je Aktie (EUR)



Unternehmensumsatz (EUR)



EBIT (EUR)



Historische Daten: 2023 Erstellt: 23.02.2025 11:07