

HOLCIM N

Börse: SIX Swiss Exchange ISIN: CH0012214059 Währung: CHF Kurs: 86,98 CHF Stand: 19.12.2024

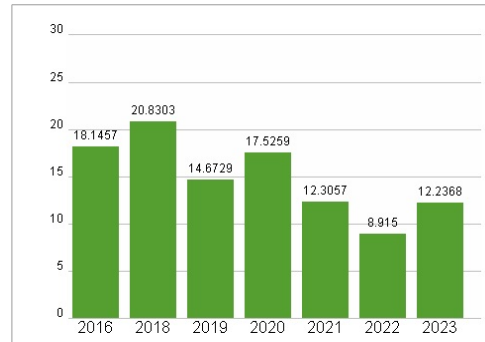
Holcim Ltd. (vormals LafargeHolcim Ltd.) ist weltweit einer der größten Anbieter von Baustoffen wie Zement, Kies, Sand, Transportbeton und Betonzusatzmittel. Zusätzlich zu dem Kerngeschäft bietet die Gruppe Dienstleistungen in den Bereichen Beratung, Management, Maschinenbau und Support an. Das Unternehmen strebt ein zirkuläres Geschäftsmodell an und ist bemüht nachhaltigere Baustoffe zu entwickeln. Lösungen wie ECOPact ermöglichen klimaneutrales Bauen und mit Produktinnovationen wie Susteno bietet Holcim auch umweltfreundlichere Baustoffe an, in denen Abfallstoffe wiederverwendet oder energetisch genutzt werden.

| | |
|----------------------------|---|
| Aktuelles KGV | 12,24 |
| Gewinn je Aktie | 5,40 |
| Letzte Dividende je Aktie | 2,80 |
| Aktuelle Dividendenrendite | 4,24 |
| Cash Flow je Aktie | 9,64 |
| Buchwert je Aktie | 45,84 |
| Akt. Marktkapitalisierung | 37.444,50 Mil. |
| EBIT | 4577,00 Mil. |
| EBIT-Marge | 16,95 |
| Industrie | Industrie |
| Sektor | Bau- und Baustoffe |
| Subsektor | Baustoffe |
| Anschrift | Holcim Ltd. Grafenauweg 10 Zug https://www.holcim.com/ |
| Investor Relations | Irene Lim |
| IR-Telefon | +41 (0)58 858 89 60 |
| IR-Email | investor.relations@holcim.com |
| Hauptaktionäre | Thomas Schmidheiny (6.41%), Black Rock, Inc. (5.16%), Dodge & Cox (3.18%), Martin and Rosmarie Ebner (3.13%), UBS Fund Management |
| Streubesitz | 83,69% |
| Vorstand | Steffen Kindler, Jamie M. Gentoso, Oliver Osswald, Nollaig Forrest, Carmen Diaz, Jaime Hill, Lukas Studer |
| Aufsichtsrat | Jan Jenisch, Hanne Sørensen, Claudia Sender Ramirez, Jürg Oleas, Kim Fausing, Naina Lal Kidwai, Prof. Dr. Philippe Block, Leanne Geale... |
| Mitarbeiter | 63 448 |
| Umsatz | 27009,00 Mil. |

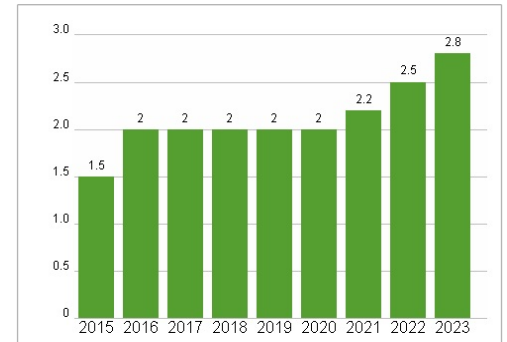


| Wertentwicklung | 1M | 6M | 1J |
|----------------------|-----------|-----------|-----------|
| Performance | -5,18% | +9,40% | +29,47% |
| Volatilität | 16,97 | 20,82 | 19,49 |
| Volumen Ø (Stk./Tag) | 1 045 349 | 1 031 131 | 1 175 332 |

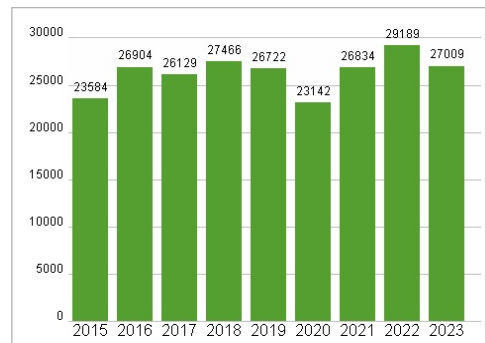
Aktuelles KGV



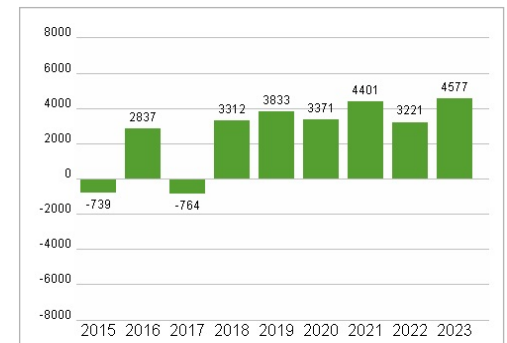
Dividende je Aktie (CHF)



Unternehmensumsatz (CHF)



EBIT (CHF)



Historische Daten: 2023 Erstellt: 22.12.2024 20:44