

GRENKE AG NA O.N.

Börse: Berlin

ISIN: DE000A161N30

Währung: EUR

Kurs: 14,16 EUR

Stand: 03.04.2025

Die Grenke AG zählt zu den führenden deutschen Anbietern von IT-Leasing. Das Unternehmen ist ein spezialisierter Dienstleister für die Finanzierung von IT-Produkten und die weitere Vertriebsunterstützung, insbesondere für Small-Ticket-IT-Produkte wie Notebooks, PCs, Bildschirme und andere Peripheriegeräte, Server, Software, Telekommunikations- und Kopiertechnik. Zu den Kunden des Unternehmens zählen überwiegend mittelständische und kleine Firmen, Freiberufler oder Selbständige. Grenkeleasing vertreibt seine Leasingprodukte überwiegend in enger Zusammenarbeit mit dem IT-Handel und den IT-Herstellern sowie im Internet über Weblease. Mit namhaften Herstellern, unter anderem Hewlett-Packard und Microsoft, werden enge Partnerschaften und Kooperationen unterhalten. Das Unternehmen nutzt drei verschiedene Vertriebswege für IT-Produkte, den Fachhandel, die Vertriebskanäle der IT-Hersteller sowie das Internet durch Weblease.

Aktuelles KGV	9,44
Gewinn je Aktie	1,63
Letzte Dividende je Aktie	0,40
Aktuelle Dividendenrendite	2,59
Cash Flow je Aktie	8,47
Buchwert je Aktie	24,58
Akt. Marktkapitalisierung	716,96 Mil.
EBIT	90,01 Mil.
EBIT-Marge	11,51

Industrie Technologie

Sektor IT-Dienstleistungen

Subsektor IT Consulting und Dienstleistungen

Anschrift
Grenke AG
Neuer Markt 2
D-76532 Baden-Baden
www.grenke.de/de.html

Investor Relations Anke Linnartz

IR-Telefon +49-7221-5007-204

IR-Email
investor@grenke.de

Hauptaktionäre
Grenke Beteiligung GmbH & Co. KG (40.84%), Universal Investment Gesellschaft mbH (5.03%), ACATIS Investment

Streubesitz 71,58%

Vorstand
Dr Martin Paal, Gilles Christ

Aufsichtsrat
Jens Rönneberg, Moritz Grenke, Dr. Ljiljana Mitic, Nils Kröber, Norbert Freisleben, Manfred Piontke

Mitarbeiter 2 295

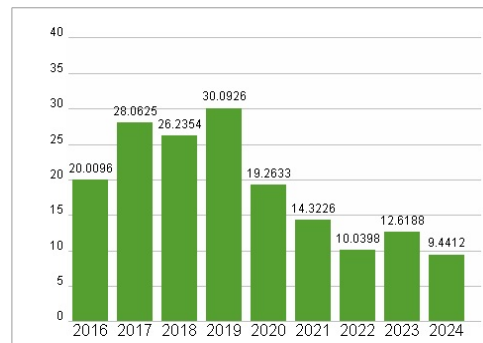
Umsatz 781,81 Mil.



Wertentwicklung

	1M	6M	1J
Performance	-20,96%	-45,56%	-42,18%
Volatilität	72,75	50,95	43,78
Volumen Ø (Stk./Tag)	79	31	22

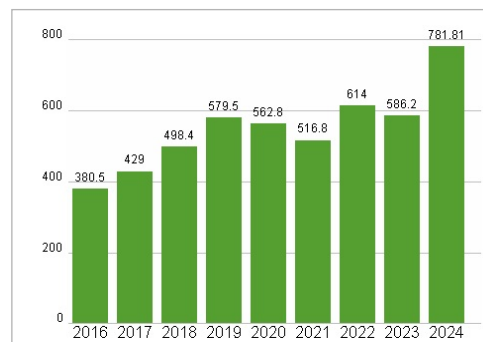
Aktuelles KGV



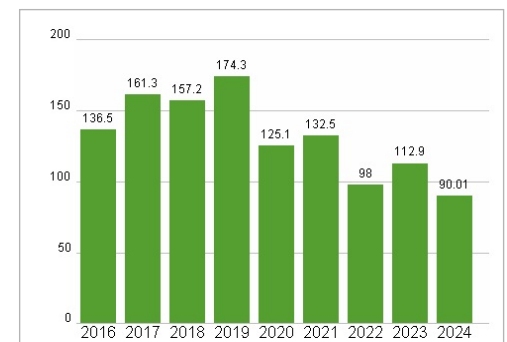
Dividende je Aktie (EUR)



Unternehmensumsatz (EUR)



EBIT (EUR)



Historische Daten: 2024

Erstellt: 05.04.2025 11:10

RISIKOHINWEISE: Die Informationen auf dieser Seite dienen ausschließlich zu Informationszwecken und sollten weder als Verkaufsangebot noch als Aufforderung zum Kauf des Wertpapiers oder einer Empfehlung zugunsten des Wertpapiers verstanden werden. Die baha GmbH und die BAWAG P.S.K. Bank für Arbeit und Wirtschaft und Österreichische Postsparkasse Aktiengesellschaft übernehmen trotz sorgfältigster Recherche keinerlei Haftung für die Richtigkeit der angegebenen Daten.

Factsheet erstellt von: www.baha.com