

# BCO DE SABADELL A EO-, I25

Börse: Berlin

ISIN: ES0113860A34

Währung: EUR

Kurs: 2,49 EUR

Stand: 20.02.2025

Banco de Sabadell S.A. ist eine spanische Banken- und Finanzdienstleistungsgruppe. Die umfangreiche Angebotspalette beinhaltet neben den traditionellen Bankgeschäften auch Investmentbanking, Effektenhandel, Vermögensverwaltung, Vorsorgeplanung, Kredite, Leasing, e-banking und e-trade. Im Weiteren ist der Konzern in der institutionellen Vermögensverwaltung für Pensionskassen, Unternehmen und Fondsgesellschaften (Asset Management) aktiv. In Spanien unterhält die Bankengruppe mehr als 2.700 Filialen und ist international mit eigenen Niederlassungen und über Tochtergesellschaften tätig. Banco de Sabadell S.A wurde am 31. Dezember 1881 gegründet und hat seinen Hauptsitz in Sabadell (Barcelona), Spanien.

Aktuelles KGV	5,51
Gewinn je Aktie	0,34
Letzte Dividende je Aktie	0,12
Aktuelle Dividendenrendite	6,63
Cash Flow je Aktie	-
Buchwert je Aktie	2,80
Akt. Marktkapitalisierung	10.063,44 Mil.
EBIT	0,00 Mil.
EBIT-Marge	-
Industrie	Finanzdienstleister



Sektor	Banken
Subsektor	Banken

Anschrift  
 Banco de Sabadell S.A.  
 Avenida Óscar Esplá, 37  
 Alicante 03007  
<https://www.grupbancsabadell.com/corp/en/home.html>

Investor Relations  
 IR-Telefon +34 91 3217373  
 IR-Email  
 InvestorRelations@bancsabadell.com

Hauptaktionäre  
 BlackRock, Inc. (6.24%), The Vanguard Group, Inc. (3.78%), Dimensional Fund Advisors LP (3.76%), Fintech Investments Ltd (3.58%), Zurich...

Streubesitz 56,00%

Vorstand  
 Gonzalo Baretino Coloma, David Vegara Figueras, Leopoldo Alvear Trenor, Jorge Rodríguez Maroto, Carlos Ventura Santamans, Cristóbal...

Aufsichtsrat  
 José Oliu Creus, Pedro Fontana García, Alicia Reyes Revuelta, Aurora Catá Sala, César González-Bueno Mayer, David Martínez Guzmán,...

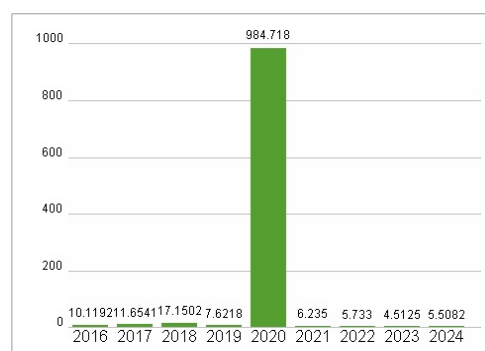
Mitarbeiter 18 769

Umsatz 6378,00 Mil.

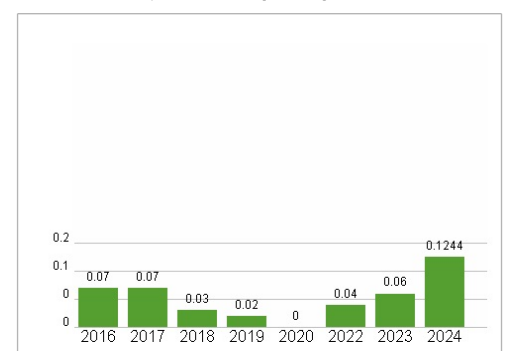
## Wertentwicklung

	1M	6M	1J
Performance	+19,99%	+33,85%	+112,42%
Volatilität	38,85	29,06	30,64
Volumen Ø (Stk./Tag)	227	49	41

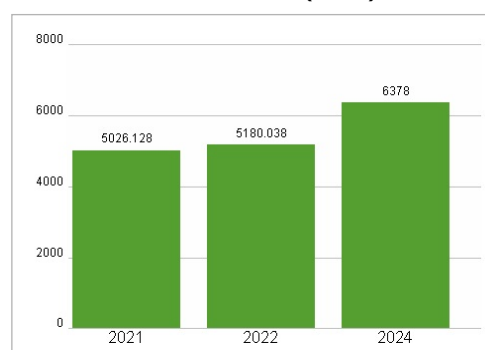
## Aktuelles KGV



## Dividende je Aktie (EUR)



## Unternehmensumsatz (EUR)



## EBIT (EUR)



Historische Daten: 2024

Erstellt: 23.02.2025 18:35