

DELTA AIR LINES INC.

Börse: Berlin ISIN: US2473617023 Währung: EUR Kurs: 58,26 EUR Stand: 19.12.2024

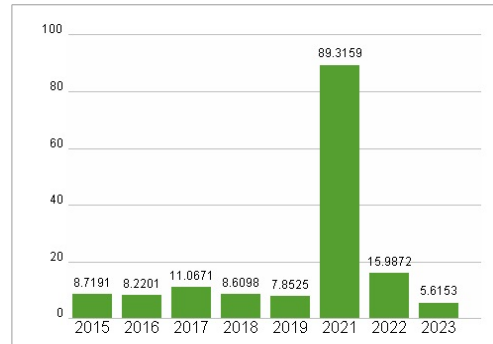
Delta Air Lines Inc. gehört zu den größten Fluggesellschaften im Personen- und Frachtverkehr in den USA und der ganzen Welt. Ferner gilt Delta Air Lines als eine der führenden Transatlantikfluggesellschaften. Der Schwerpunkt des Unternehmens liegt auf dem Personenverkehr: Mehr als 90 Prozent der Einnahmen stammen aus dem Transport von Personen, etwa sieben Prozent aus dem Bereich Frachttransport. Täglich bietet die Gesellschaft inklusive ihrer Allianzen weltweit 15.000 Flüge an. Zur Flotte gehören rund 800 Maschinen.

| | |
|----------------------------|---|
| Aktuelles KGV | 5,62 |
| Gewinn je Aktie | 7,16 |
| Letzte Dividende je Aktie | 0,20 |
| Aktuelle Dividendenrendite | 0,50 |
| Cash Flow je Aktie | 10,05 |
| Buchwert je Aktie | 17,26 |
| Akt. Marktkapitalisierung | 25.880,92 Mil. |
| EBIT | 5521,00 Mil. |
| EBIT-Marge | 9,51 |
| Industrie | Konsumgüter |
| Sektor | Reise |
| Subsektor | Fluglinien |
| Anschrift | Delta Air Lines Hartsfield Atlanta International Airport, 1030 Delta Atlanta, Georgia 330354-1989, USA www.delta.com |
| Investor Relations | |
| IR-Telefon | +1-404-715-2170 |
| IR-Email | investorrelations@Delta.com |
| Hauptaktionäre | Vanguard Group (11.15%),BlackRock Inc. (6.19%),PRIMECAP MANAGEMENT CO CA (3.44%),State Street Corporation (3.43%),Capital |
| Streubesitz | 84,20% |
| Vorstand | Daniel C. Janki, Allison Ausband, Dr. Henry Ting, Gary Chase, Glen Hauenstein, Joanne Smith, John Laughter, Peter Carter, Rahul Samant... |
| Aufsichtsrat | Christopher A. Hazleton, David G. DeWalt, David Taylor, Edward H. Bastian, George N. Mattson, Greg Creed, Jeanne P. Jackson, Kathy... |
| Mitarbeiter | - |
| Umsatz | 58048,00 Mil. |

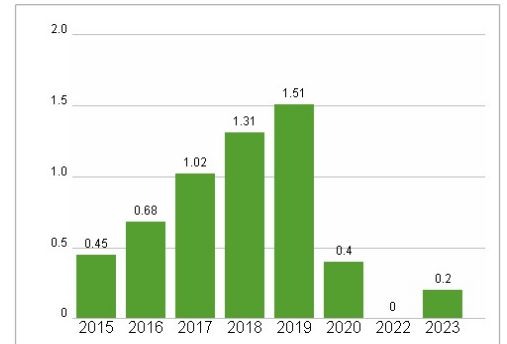


| Wertentwicklung | 1M | 6M | 1J |
|----------------------|--------|---------|---------|
| Performance | -2,83% | +27,75% | +58,04% |
| Volatilität | 28,79 | 36,18 | 31,90 |
| Volumen Ø (Stk./Tag) | 00 | 05 | 08 |

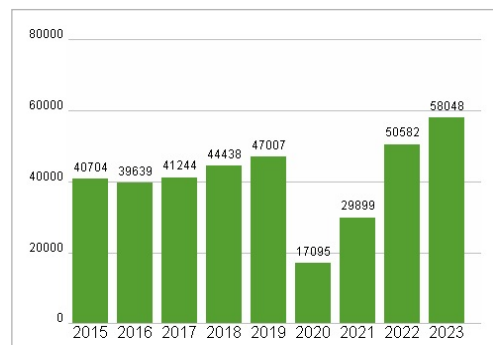
Aktuelles KGV



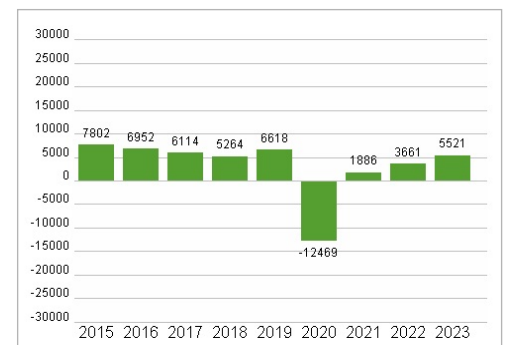
Dividende je Aktie (USD)



Unternehmensumsatz (USD)



EBIT (USD)



Historische Daten: 2023 Erstellt: 22.12.2024 23:33

RISIKOHINWEIS: Die Informationen auf dieser Seite dienen ausschließlich zu Informationszwecken und sollten weder als Verkaufsangebot noch als Aufforderung zum Kauf des Wertpapiers oder einer Empfehlung zugunsten des Wertpapiers verstanden werden. Die baha GmbH und die BAWAG P.S.K. Bank für Arbeit und Wirtschaft und Österreichische Postsparkasse Aktiengesellschaft übernehmen trotz sorgfältigster Recherche keinerlei Haftung für die Richtigkeit der angegebenen Daten. Factsheet erstellt von: www.baha.com