

# BCO DE SABADELL A EO-, I25

Börse: Frankfurt

ISIN: ES0113860A34

Währung: EUR

Kurs: 1,98 EUR

Stand: 26.09.2024

Banco de Sabadell S.A. ist eine spanische Banken- und Finanzdienstleistungsgruppe. Die umfangreiche Angebotspalette beinhaltet neben den traditionellen Bankgeschäften auch Investmentbanking, Effektenhandel, Vermögensverwaltung, Vorsorgeplanung, Kredite, Leasing, e-banking und e-trade. Im Weiteren ist der Konzern in der institutionellen Vermögensverwaltung für Pensionskassen, Unternehmen und Fondsgesellschaften (Asset Management) aktiv. In Spanien unterhält die Bankengruppe mehr als 2.700 Filialen und ist international mit eigenen Niederlassungen und über Tochtergesellschaften tätig. Banco de Sabadell S.A wurde am 31. Dezember 1881 gegründet und hat seinen Hauptsitz in Sabadell (Barcelona), Spanien.

Aktuelles KGV	4,51
Gewinn je Aktie	0,25
Letzte Dividende je Aktie	0,06
Aktuelle Dividendenrendite	5,39
Cash Flow je Aktie	-1,95
Buchwert je Aktie	2,56
Akt. Marktkapitalisierung	6.011,45 Mil.
EBIT	0,00 Mil.
EBIT-Marge	-

Industrie **Finanzdienstleister**

Sektor **Banken**

Subsektor **Banken**

Anschrift  
 Banco de Sabadell S.A.  
 Avenida Óscar Esplá, 37  
 Alicante 03007  
<https://www.grupbancsabadell.com/en/>

Investor Relations

IR-Telefon **+34 91 3217373**

IR-Email  
**InvestorRelations@bancsabadell.com**

Hauptaktionäre  
 retail shareholders (56%), Freefloat (56%), institutionelle Investoren (44%)

Streubesitz **56,00%**

Vorstand  
 Gonzalo Baretino Coloma, David Vegara Figueras, Leopoldo Alvear Trenor, Jorge Rodríguez Maroto, Carlos Ventura Santamans, Cristóbal...

Aufsichtsrat  
 José Oliu Creus, Pedro Fontana García, Alicia Reyes Revuelta, Aurora Catá Sala, César González-Bueno Mayer, David Martínez Guzmán,...

Mitarbeiter **19 313**

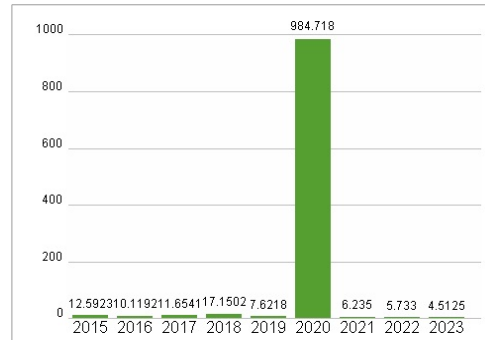
Umsatz **0,00 Mil.**



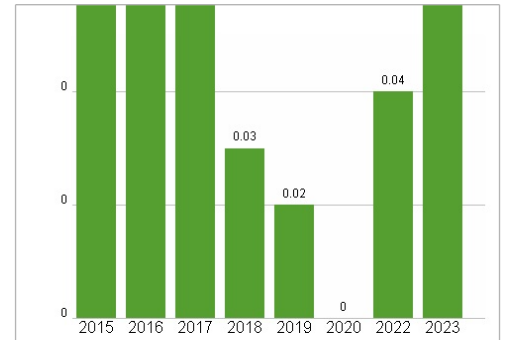
### Wertentwicklung

	1M	6M	1J
Performance	+0,34%	+31,24%	+74,30%
Volatilität	28,75	35,03	34,51
Volumen Ø (Stk./Tag)	3 053	2 949	3 334

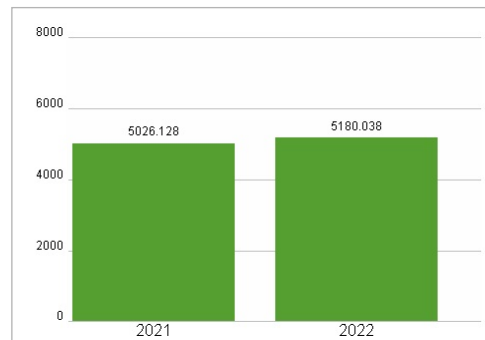
### Aktuelles KGV



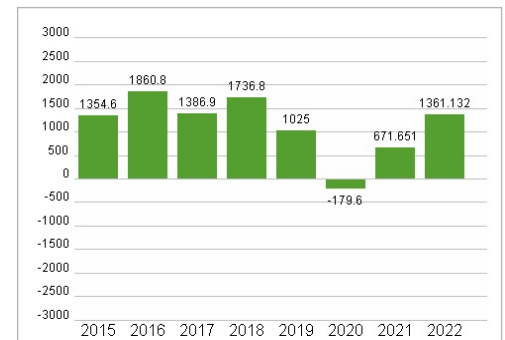
### Dividende je Aktie (EUR)



### Unternehmensumsatz (EUR)



### EBIT (EUR)



Historische Daten: 2023

Erstellt: 30.09.2024 06:10

**RISIKOHINWEIS:** Die Informationen auf dieser Seite dienen ausschließlich zu Informationszwecken und sollten weder als Verkaufsangebot noch als Aufforderung zum Kauf des Wertpapiers oder einer Empfehlung zugunsten des Wertpapiers verstanden werden. Die baha GmbH und die BAWAG P.S.K. Bank für Arbeit und Wirtschaft und Österreichische Postsparkasse Aktiengesellschaft übernehmen trotz sorgfältigster Recherche keinerlei Haftung für die Richtigkeit der angegebenen Daten.

Factsheet erstellt von: [www.baha.com](http://www.baha.com)