

# ADLER GROUP S.A. NPV

Börse: Düsseldorf

ISIN: LU1250154413

Währung: EUR

Kurs: 0,32 EUR

Stand: 19.12.2024

Adler Group SA ist ein deutsches Immobilienunternehmen, das sich nahezu ausschließlich auf Wohnimmobilien in Berlin konzentriert. Die meisten Wohnungen bestehen aus ein bis zwei Zimmern.

|                            |               |
|----------------------------|---------------|
| Aktuelles KGV              | -             |
| Gewinn je Aktie            | -10,02        |
| Letzte Dividende je Aktie  | 0,32          |
| Aktuelle Dividendenrendite | 2,94          |
| Cash Flow je Aktie         | -2,35         |
| Buchwert je Aktie          | 25,45         |
| Akt. Marktkapitalisierung  | 1.280,86 Mil. |
| EBIT                       | -641,00 Mil.  |
| EBIT-Marge                 | -56,05        |

|           |  |
|-----------|--|
| Industrie | Finanzdienstleister  |
| Sektor    | Immobilien   |
| Subsektor | Immobilien   |
| Anschrift | Adler Group SA<br>IB Heinenhaff<br>L-1736 Senningerberg<br><a href="http://www.adler-group.com">http://www.adler-group.com</a> |

|                    |  |
|--------------------|--|
| Investor Relations |  |
| IR-Telefon         |  |
| IR-Email           |  |

|                |   |
|----------------|---|
| Hauptaktionäre | Freefloat (74,54%), Vonovia SE (20,5%), Mezzanine IX Investors S.A. (4,96%) |
|----------------|---|

|             |        |
|-------------|--------|
| Streubesitz | 74,54% |
|-------------|--------|

|          |   |
|----------|---|
| Vorstand | Thomas Echelmeyer, Maximilian Rienecker, Sven-Christian Frank, Thierry Beaudemoulin |
|----------|---|

|              |  |
|--------------|--|
| Aufsichtsrat | Prof. Dr. A. Stefan Kirsten, Dr. Peter Maser, Arzu Akkemik, Claus Jorgensen, Maximilian Rienecker, Thierry Beaudemoulin, Thilo Schmid... |
|--------------|--|

|             |       |
|-------------|-------|
| Mitarbeiter | 1 329 |
|-------------|-------|

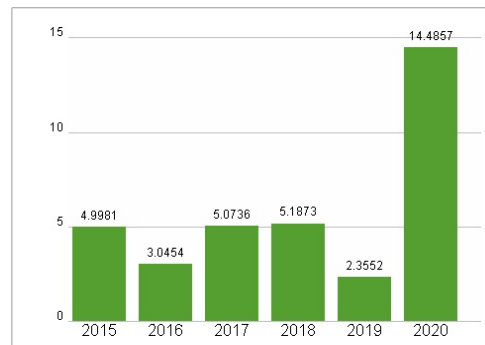
|        |               |
|--------|---------------|
| Umsatz | 1 143,70 Mil. |
|--------|---------------|



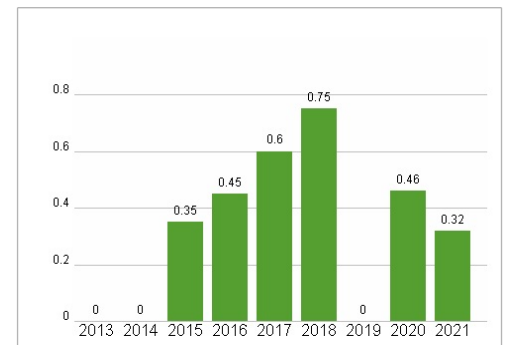
## Wertentwicklung

|                      | 1M     | 6M      | 1J      |
|----------------------|--------|---------|---------|
| Performance          | +2,90% | +95,71% | -20,25% |
| Volatilität          | 71,91  | 99,22   | 115,66  |
| Volumen Ø (Stk./Tag) | 348    | 217     | 548     |

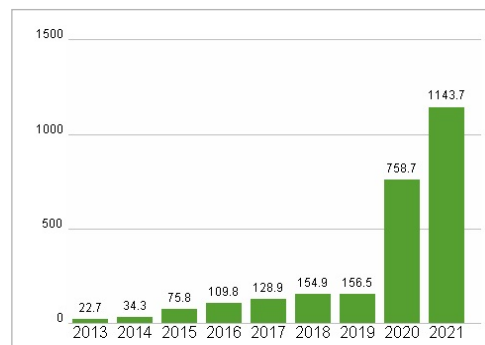
## Aktuelles KGV



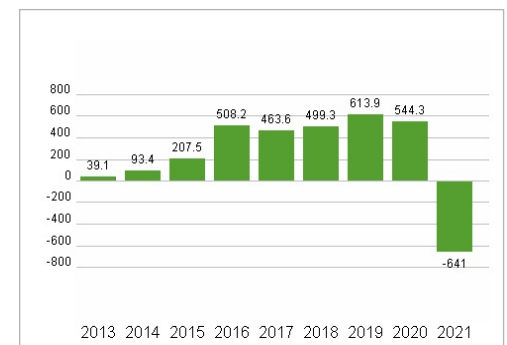
## Dividende je Aktie (EUR)



## Unternehmensumsatz (EUR)



## EBIT (EUR)



Historische Daten: 2021

Erstellt: 23.12.2024 08:05

RISIKOHINWEISE: Die Informationen auf dieser Seite dienen ausschließlich zu Informationszwecken und sollten weder als Verkaufsangebot noch als Aufforderung zum Kauf des Wertpapiers oder einer Empfehlung zugunsten des Wertpapiers verstanden werden. Die baha GmbH und die BAWAG P.S.K. Bank für Arbeit und Wirtschaft und Österreichische Postsparkasse Aktiengesellschaft übernehmen trotz sorgfältigster Recherche keinerlei Haftung für die Richtigkeit der angegebenen Daten.

Factsheet erstellt von: [www.baha.com](http://www.baha.com)