

# SNP SCHNEID.-NEUREIT.O.N.

Börse: Lang & Schwarz

ISIN: DE0007203705

Währung: EUR

Kurs: 66,40 EUR

Stand: 01.02.2025

Die SNP SE mit Hauptsitz in Heidelberg ist führender Anbieter von Software und Software-related-Services für Optimierungen und Transformationen von IT-Systemen, wie sie beispielsweise im Zuge von Mergers & Acquisitions, Splits, Harmonisierungen oder System-Upgrades notwendig werden. Die Business Transformation Platform CrystalBridge® und der SNP BLUEFIELD™-Ansatz sollen dabei helfen, IT-Landschaften schnell und sicher umzustrukturieren und Daten sicher in neue Systeme oder in Cloud-Umgebungen umzuwandeln.

Aktuelles KGV	53,35
Gewinn je Aktie	0,81
Letzte Dividende je Aktie	-
Aktuelle Dividendenrendite	-
Cash Flow je Aktie	1,72
Buchwert je Aktie	15,04
Akt. Marktkapitalisierung	313,07 Mil.
EBIT	11,12 Mil.
EBIT-Marge	5,46

Industrie	Technologie
Sektor	IT-Dienstleistungen
Subsektor	IT Consulting und Dienstleistungen
Anschrift	SNP Schneider-Neureither & Partner SE SNP Schneider-Neureither & Partner SE Speyerer 69115 Heidelberg www.snpgroup.com/de/

Investor Relations	Marcel Wiskow
IR-Telefon	+49 6221 6425-637
IR-Email	investorrelations@snpgroup.com

Hauptaktionäre	Wolfgang Marguerre (64%), Free float (36%)
----------------	--------------------------------------------

Streubesitz	36,00%
-------------	--------

Vorstand	Andreas Röderer
----------	-----------------

Aufsichtsrat	Dr. Karl Benedikt Biesinger, Thorsten Grenz, Peter Maier
--------------	----------------------------------------------------------

Mitarbeiter	1 432
-------------	-------

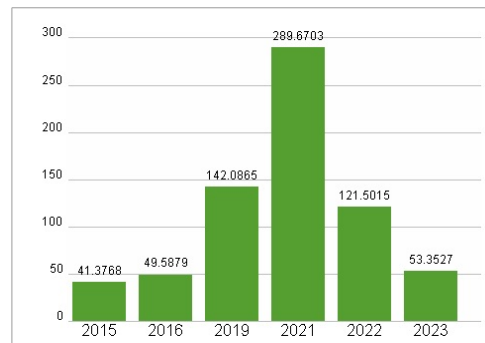
Umsatz	203,43 Mil.
--------	-------------



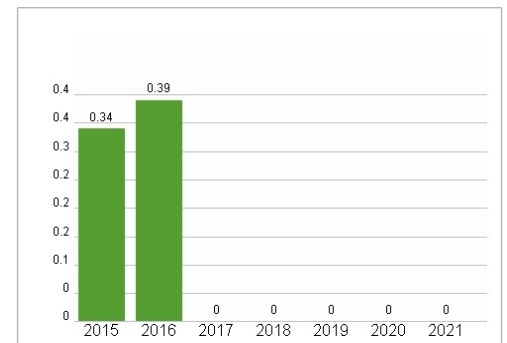
## Wertentwicklung

	1M	6M	1J
Performance	+6,80%	+29,92%	+52,78%
Volatilität	14,73	35,68	30,96
Volumen Ø (Stk./Tag)	00	00	00

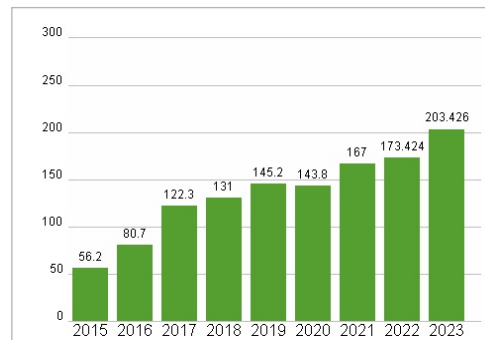
## Aktuelles KGV



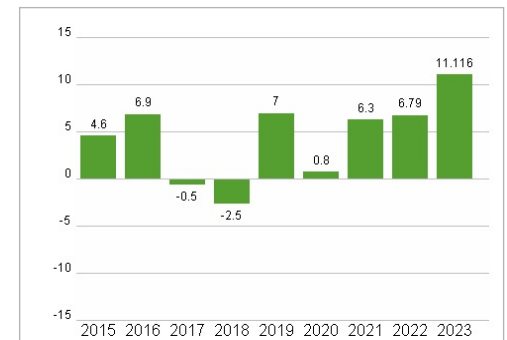
## Dividende je Aktie (EUR)



## Unternehmensumsatz (EUR)



## EBIT (EUR)



Historische Daten: 2023 Erstellt: 02.02.2025 23:07

RISIKOHINWEISE: Die Informationen auf dieser Seite dienen ausschließlich zu Informationszwecken und sollten weder als Verkaufsangebot noch als Aufforderung zum Kauf des Wertpapiers oder einer Empfehlung zugunsten des Wertpapiers verstanden werden. Die baha GmbH und die BAWAG P.S.K. Bank für Arbeit und Wirtschaft und Österreichische Postsparkasse Aktiengesellschaft übernehmen trotz sorgfältigster Recherche keinerlei Haftung für die Richtigkeit der angegebenen Daten.

Factsheet erstellt von: www.baha.com