INTUITIVE SURGIC. DL-,001

Börse: Berlin	ISIN: US46120E6023	Währung: EUR	Kurs: 512,50 EUR	Stand: 21.11.2024

Intuitive Surgical, Inc. ist ein US-amerikanisches Medizintechnikunternehmen. Der Konzern gehört zu den führenden Anbietern von Robotersystemen, die innerhalb der minimal invasiven Chirurgie (MIS) eingesetzt werden. Kernprodukt des Unternehmens ist das sogenannte da Vinci®-System. Das eigens von Intuitive Surgical entwickelte Produkt wird sowohl bei Eingriffen im Thoraxbereich oder am Herzen als auch in der Urologie und Gynäkologie verwendet. Das System besteht aus einer Operationskonsole, einem hochauflösenden Bildschirmsystem mit 3D-Virtualisierung sowie patentierten Instrumenten. So bietet die Apparatur dem Benutzer die Möglichkeit, selbst schwierige Eingriffe und Operationen bei nur geringer Inzision noch präziser durchführen zu können. Zu den Kunden des Unternehmens gehören in erster Linie Krankenhäuser, außerdem wird das da Vinci®-System auch innerhalb des Militärs eingesetzt. Unter dem Dach der Intuitive Surgical, Inc. entwickeln und produzieren zahlreiche Tochterfirmen verschiedenartige Produkte, die innerhalb der operativen Medizin gebraucht werden. Die Tochtergesellschaften vertreiben die jeweiligen Produkte unter eigenem Markennamen. Hierzu gehören unter anderem: EndoWrist, da Vinci®-Si oder Single-Site. Außerdem arbeitet der Konzern mit verschiedenen anderen Unternehmen und Forschungszentren zusammen, um den

Aktuelles KGV	66,11
Gewinn je Aktie	5,10
Letzte Dividende je Aktie	-
Aktuelle Dividendenrendite	-
Cash Flow je Aktie	5,15
Buchwert je Aktie	38,03
Akt. Marktkapitalisierung	118.860,65 Mil.
EBIT	1766,80 Mil.
EBIT-Marge	24,80
Industrie	Gesundheitswesen
Sektor	Medizintechnische Produkte
Subsektor	Hochentwickelte medizinische Gerät
Anschrift	Intuitive Surgical Inc. 1020 Kifer Road, Building 101 Sunnyvale, California 94086-5304, USA www.intuitivesurgical.com
Investor Relations	
IR-Telefon	+1-408-523-2161
IR-Email	investor.relations@intusurg.com
Hauptaktionäre	Vanguard Group (8.56%),BlackRock Inc. (8.24%),PRICE T ROWE ASSOCIATES INC MD (4.78%),State Street Corporation (4.21%),FMR LLC (2.12%)
Streubesitz	60,88%
Vorstand	Jamie Samath, Joseph Beery, Dave Rosa, Myriam J. Curet, Brian Miller, Bob DeSantis, Gary Loeb, Kara Andersen Reiter, Marshall L. Mohr...
Aufsichtsrat	Jami Dover Nachtsheim, Craig H. Barratt, Lewis Chew, Mark J. Rubash, Sreelakshmi Kolli, Keith R. Leonard, Jr., Amal M. Johnson , Amy...
Mitarbeiter	-
Umsatz	7124,10 Mil.

Historische Daten: 2023 Erstellt: 23.11.2024 07:35

Wertentwicklung	1M	6M	1J
Performance	+12,31%	+43,57%	+84,83%
Volatilität	23,57	26,69	26,19
Volumen Ø (Stk./Tag)	03	02	02

Aktuelles KGV

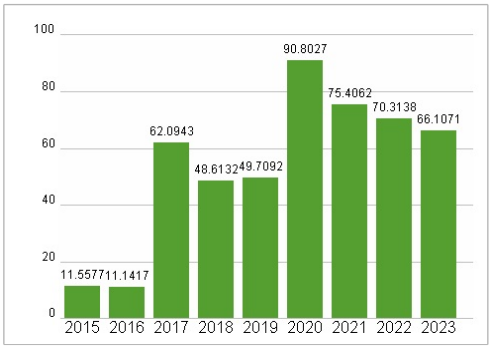

Dividende je Aktie (USD)

Unternehmensumsatz (USD)

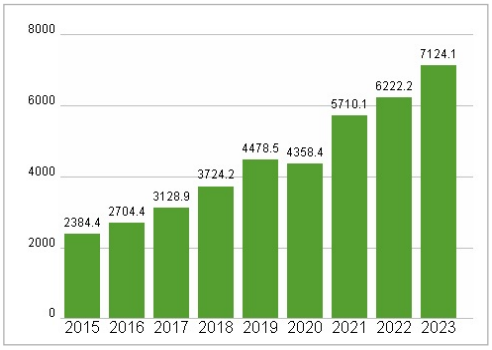

EBIT (USD)

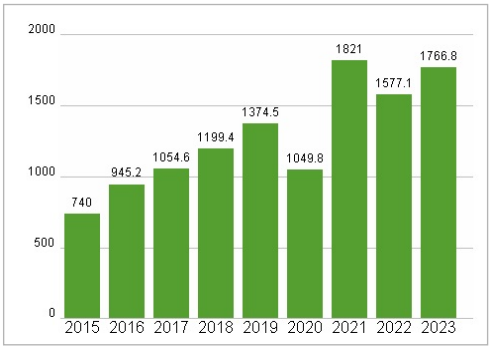

RISIKOHINWEISE: Die Informationen auf dieser Seite dienen ausschließlich zu Informationszwecken und sollten weder als Verkaufsangebot noch als Aufforderung zum Kauf des Wertpapieres oder einer Empfehlung zugunsten des Wertpapieres verstanden werden. Die baha GmbH und die BAWAG P.S.K. Bank für Arbeit und Wirtschaft und Österreichische Postsparkasse Aktiengesellschaft übernehmen trotz sorgfältigster Recherche keinerlei Haftung für die Richtigkeit der angegebenen Daten.
Factsheet erstellt von: www.baha.com