

NASDAQ INC. DL -,01

Börse: Frankfurt ISIN: US6311031081 Währung: EUR Kurs: 75,15 EUR Stand: 20.12.2024

NASDAQ OMX Group, Inc. ist einer der größten internationalen Börsenbetreiber. Der Konzern ist in den Bereichen Handel, Börse und Aktiengesellschaften tätig. Der Börsenträger bietet seinen internationalen Kunden zahlreiche Dienstleistungen und Kapitalaufnahme-Lösungen an. Darüber hinaus ermöglicht die Unternehmenstechnologie den Betrieb von zahlreichen Börsen, Clearing-Gesellschaften und Wertpapiersammelbanken in mehr als 50 Ländern. Aus einer Börsenfusion von NASDAQ und OMX entstanden, liefert die Gesellschaft Branchenkenntnisse sowie moderne technische Entwicklung im Börsensektor. Im Bereich OTC (over-the-counter) werden auch Strom- und Gasverträge gehandelt. In Europa hält NASDAQ Börsen in Stockholm, Kopenhagen, Helsinki, Island (hier als NASDAQ OMX Nordic), Tallinn, Riga, Vilnius (als NASDAQ OMX Baltic). Zusätzlich unterhält der Börsenbetreiber den weltweit größten Handel mit Energie-Derivaten, wozu auch der europäische Carbon-Handel gehört.

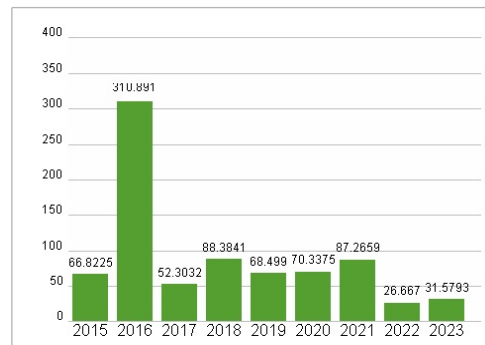
| | |
|----------------------------|---|
| Aktuelles KGV | 31,58 |
| Gewinn je Aktie | 1,84 |
| Letzte Dividende je Aktie | 0,86 |
| Aktuelle Dividendenrendite | 1,48 |
| Cash Flow je Aktie | 2,95 |
| Buchwert je Aktie | 18,82 |
| Akt. Marktkapitalisierung | 33.442,51 Mil. |
| EBIT | 1578,00 Mil. |
| EBIT-Marge | 26,02 |
| Industrie | Finanzdienstleister |
| Sektor | Besondere Finanzdienstleister |
| Subsektor | - |
| Anschrift | NASDAQ Inc. 151 West 42nd Street New York, New York 10036 www.nasdaq.com |
| Investor Relations | Ato Garrett |
| IR-Telefon | +1-212-401-8737 |
| IR-Email | investor.relations@nasdaq.com |
| Hauptaktionäre | Thoma Bravo, LP (14.86%), Investor AB (10.1%), Vanguard Group Inc (8.4%), Blackrock Inc. (5.79%), Massachusetts Financial Services Co |
| Streubesitz | 44,80% |
| Vorstand | Ann Dennison, Bjørn Sibbern, Brad Peterson, Bryan Smith, Edward S. Knight, Jeremy Skule, John Zecca, Nelson Griggs, Tal Cohen, Brendan... |
| Aufsichtsrat | Michael R. Splinter, Adena T. Friedman, Alfred Zollar, Charlene T. Begley, H. E. Essa Kazim, Johan Torgeby, Melissa M. Arnoldi, Steven... |
| Mitarbeiter | - |
| Umsatz | 6064,00 Mil. |



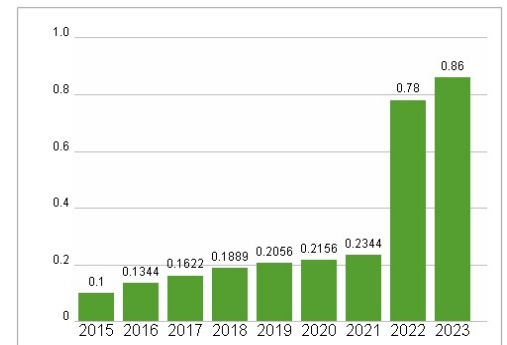
Wertentwicklung

| | 1M | 6M | 1J |
|----------------------|--------|---------|---------|
| Performance | -1,81% | +34,83% | +46,45% |
| Volatilität | 19,24 | 22,27 | 20,54 |
| Volumen Ø (Stk./Tag) | 146 | 128 | 105 |

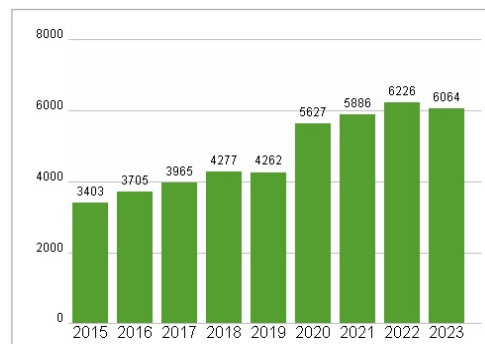
Aktuelles KGV



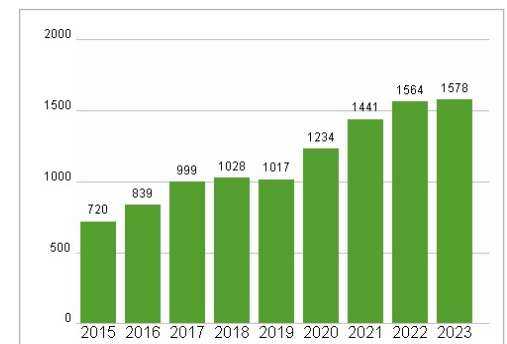
Dividende je Aktie (USD)



Unternehmensumsatz (USD)



EBIT (USD)



Historische Daten: 2023 Erstellt: 24.12.2024 01:50