

UBS GROUP AG SF -,10

Börse: Hannover

ISIN: CH0244767585

Währung: EUR

Kurs: - EUR

Stand: 01.01.0001

Die UBS Group AG ist als führendes globales Finanzdienstleistungsunternehmen weltweit einer der größten Vermögensverwalter, einer der Top-Anbieter im Bereich Investment-Banking und der Wertschriftendistribution sowie unter den Marktführern im Bereich Private-Banking. UBS betreut innerhalb der Schweiz mehrere Millionen Privat- und Firmenkunden. Neben allgemeinen Bankdienstleistungen liegen die Kernkompetenzen von UBS in den Bereichen Asset Management, Investment Banking, Retail und Commercial Banking sowie im Wertpapier-Research. Die Bank bietet Unternehmenskunden und institutionellen Anlegern, Finanzintermediären, Regierungen und Hedge Funds ein umfassendes Angebot an maßgeschneiderten Produkten und Dienstleistungen. UBS ist mit Geschäftsstellen in über 50 Ländern auf fünf Kontinenten und an den wichtigsten internationalen Finanzplätzen vertreten.

| | |
|----------------------------|---|
| Aktuelles KGV | 3,84 |
| Gewinn je Aktie | 8,04 |
| Letzte Dividende je Aktie | 0,70 |
| Aktuelle Dividendenrendite | 2,26 |
| Cash Flow je Aktie | 24,86 |
| Buchwert je Aktie | 24,87 |
| Akt. Marktkapitalisierung | 107.047,75 Mil. |
| EBIT | 28739,00 Mil. |
| EBIT-Marge | 70,38 |
| Industrie | Finanzdienstleister |
| Sektor | Banken |
| Subsektor | Banken |
| Anschrift | UBS Group AG Bahnhofstraße 45 CH-8098 Zürich www.ubs.com/ |
| Investor Relations | Sarah Mackey |
| IR-Telefon | +41 (44) 234 4100 |
| IR-Email | investorrelations@ubs.com |
| Hauptaktionäre | BlackRock Inc. (5.01%),Norges Bank (4.79%),Artisan Partners Limited Partnership (3.03%) |
| Streubesitz | 93,00% |
| Vorstand | Todd Tuckner, Barbara Levi, Edmund Koh, Markus Ronner, Mike Dargan, Robert Karofsky, Sabine Keller-Busse, Beatriz Martin Jimenez, Michelle... |
| Aufsichtsrat | Colm Kelleher, Lukas Gahwiler, Claudia Böckstiegel, Fred Hu, Jeanette Wong, Jeremy Anderson, Julie G. Richardson, Mark Hughes, Markus... |
| Mitarbeiter | - |
| Umsatz | 40834,00 Mil. |

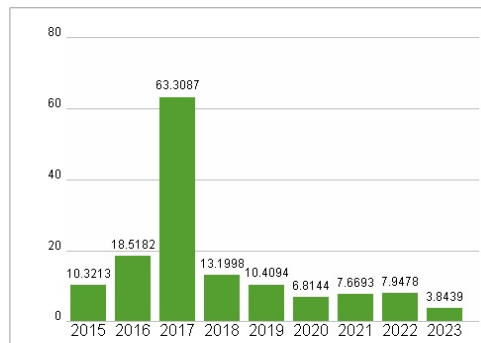
KONDIKT VORFÜHRER



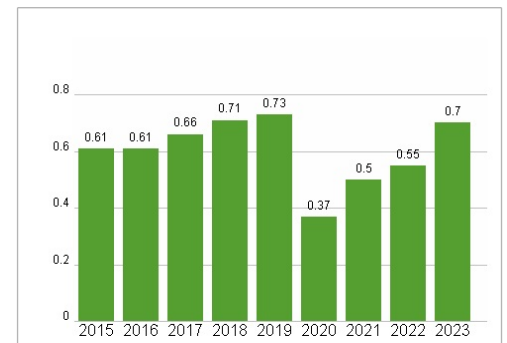
Wertentwicklung

| | 1M | 6M | 1J |
|----------------------|-------|-------|-------|
| Performance | 0,00% | 0,00% | 0,00% |
| Volatilität | | | |
| Volumen Ø (Stk./Tag) | 00 | 00 | 00 |

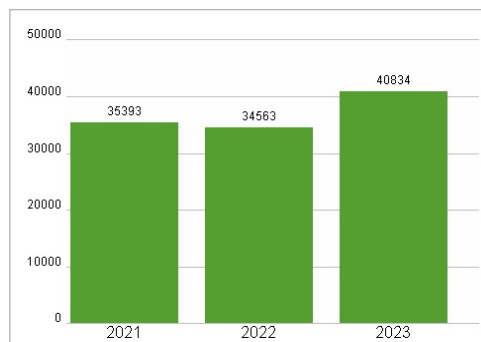
Aktuelles KGV



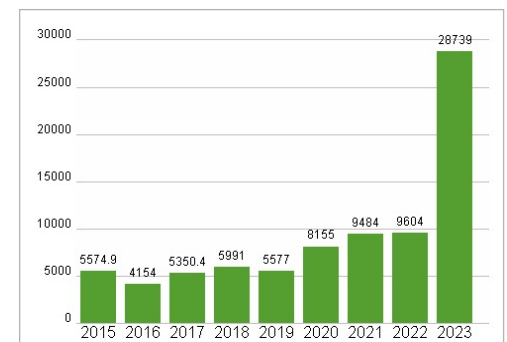
Dividende je Aktie (USD)



Unternehmensumsatz (USD)



EBIT (USD)



Historische Daten: 2023

Erstellt: 22.11.2024 12:02

RISIKOHINWEISE: Die Informationen auf dieser Seite dienen ausschließlich zu Informationszwecken und sollten weder als Verkaufsangebot noch als Aufforderung zum Kauf des Wertpapiers oder einer Empfehlung zugunsten des Wertpapiers verstanden werden. Die baha GmbH und die BAWAG P.S.K. Bank für Arbeit und Wirtschaft und Österreichische Postsparkasse Aktiengesellschaft übernehmen trotz sorgfältigster Recherche keinerlei Haftung für die Richtigkeit der angegebenen Daten.

Factsheet erstellt von: www.baha.com