

# HENKEL AG+CO.KGAA ST O.N.

Börse: gettex

ISIN: DE0006048408

Währung: EUR

Kurs: 70,20 EUR

Stand: 21.11.2024

Die Henkel AG & Co. KGaA ist ein weltweit tätiger Entwickler und Produzent von Markenartikeln sowie Technologien im Konsumenten- und Industriegeschäft. Die Produkte und Technologien des Konzerns kommen in zahlreichen Bereichen zum Einsatz: Haushalt, Handwerk, Körperpflege und Kosmetik, Büro, Schule, Hobby, aber auch in der Automobil-, Elektronik- und Verpackungsindustrie. Dementsprechend setzt sich das Produktsortiment aus Kleb- und Dichtstoffen, Wasch- und Reinigungsmitteln sowie Haarwasch- und anderen Pflegemitteln, Hautpflegeprodukten, Deodorants, Bade- und Duschzusätzen und Zahnpflegeprodukten zusammen. Zu den bekanntesten Marken des Unternehmens gehören unter anderem Bref, Fa, Pattex, Persil, Perwoll, Pril, Pritt, Schauma, Sil, Somat, Spee und taft.

Aktuelles KGV	20,67
Gewinn je Aktie	3,14
Letzte Dividende je Aktie	1,83
Aktuelle Dividendenrendite	2,82
Cash Flow je Aktie	7,76
Buchwert je Aktie	47,51
Akt. Marktkapitalisierung	16.667,71 Mil.
EBIT	2011,00 Mil.
EBIT-Marge	9,35
Industrie	Rohstoffe
Sektor	Chemie



Anschrift  
Henkel AG & Co. KGaA  
Henkelstraße 67  
D-40589 Düsseldorf  
www.henkel.de

Investor Relations Lars Korinth  
IR-Telefon +49-211-797-3937  
IR-Email investor.relations@henkel.com

Hauptaktionäre  
Henkel family share-pooling agreement (61.8%), Institutional investors (21.6%), Retail investors (15.3%), Treasury shares (1.3%)

Streubesitz 38,98%

Vorstand  
Marco Swoboda, Sylvie Nicol, Wolfgang König, Mark Dorn

Aufsichtsrat  
Dr. Simone Bagel-Trah, Birgit Helten-Kindlein, Michael Baumscheiper, Dr. rer. nat. Konstantin Benda, Lutz Bunnenberg, Sabine Friedrich...

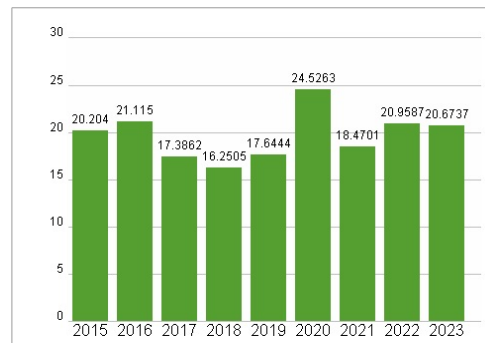
Mitarbeiter 47 750

Umsatz 21514,00 Mil.

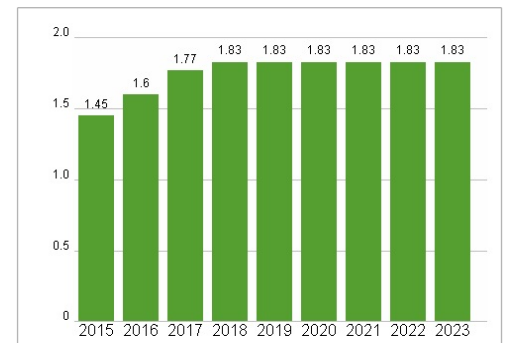
## Wertentwicklung

	1M	6M	1J
Performance	-6,01%	-5,32%	+13,47%
Volatilität	18,73	15,40	15,41
Volumen Ø (Stk./Tag)	212	219	280

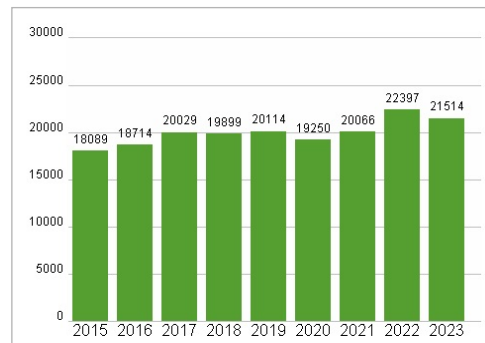
## Aktuelles KGV



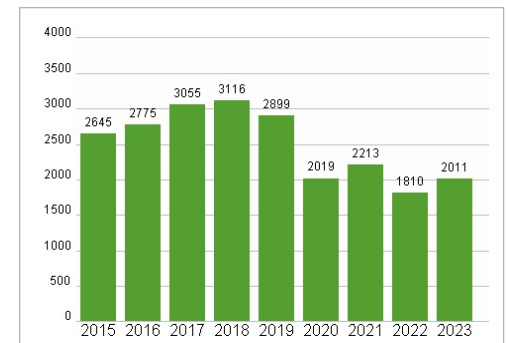
## Dividende je Aktie (EUR)



## Unternehmensumsatz (EUR)



## EBIT (EUR)



Historische Daten: 2023

Erstellt: 22.11.2024 13:54