

SCOUT24 SE NA O.N.

Börse: Xetra

ISIN: DE000A12DM80

Währung: EUR

Kurs: 90,70 EUR

Stand: 21.01.2025

Scout24 betreibt ImmoScout24, eine digitale Anzeigenplattformen für den Immobilienmarkt. Laut eigenen Angaben ist ImmobilienScout24 die führende Plattform für digitale Immobilienanzeigen in Deutschland. Neben Gesuchen und Angeboten bietet sie auch Ratgeber, Tipps oder Analyse-Tools für (Ver-)Mieter. Im Frühjahr 2020 wurde der Verkauf von AutoScout24, FinanceScout24 und Finanzcheck an Hellman & Friedman vollzogen.

| | |
|----------------------------|---------------|
| Aktuelles KGV | 26,42 |
| Gewinn je Aktie | 2,43 |
| Letzte Dividende je Aktie | 1,20 |
| Aktuelle Dividendenrendite | 1,87 |
| Cash Flow je Aktie | 2,73 |
| Buchwert je Aktie | 19,66 |
| Akt. Marktkapitalisierung | 4.722,74 Mil. |
| EBIT | 242,40 Mil. |
| EBIT-Marge | 47,61 |

| | |
|-----------|---|
| Industrie | Internet |
| Sektor | Internet |
| Subsektor | Internetsoftware und Dienstleistungen |
| Anschrift | Scout24 SE Invalidenstr. 65 10557 Berlin www.scout24.com |

| | |
|--------------------|------------------|
| Investor Relations | Filip Lindvall |
| IR-Telefon | +49-89-262024939 |
| IR-Email | ir@scout24.com |

| | |
|----------------|--|
| Hauptaktionäre | free float (97.86%), Treasury Shares (2.14%) |
|----------------|--|

| | |
|-------------|--------|
| Streubesitz | 97,96% |
|-------------|--------|

| | |
|----------|---|
| Vorstand | Dr. Dirk Schmelzer, Ralf Weitz, Dr Claudia Viehweger, Dr Gesa Crockford, Dr Christian Ronge, Jan Sprengnetter |
|----------|---|

| | |
|--------------|--|
| Aufsichtsrat | Dr. Hans-Holger Albrecht, André Schwämmlein, Dr. Elke Frank, Frank H. Lutz, Maya Miteva, Sohaila Ouffata |
|--------------|--|

| | |
|-------------|-------|
| Mitarbeiter | 1 077 |
|-------------|-------|

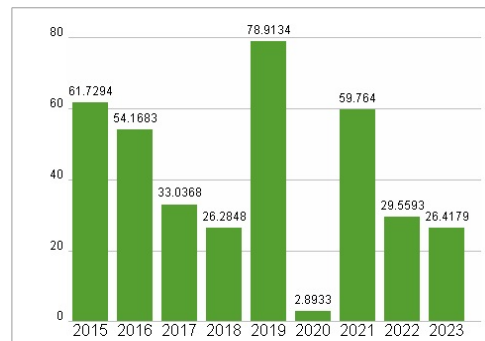
| | |
|--------|-------------|
| Umsatz | 509,11 Mil. |
|--------|-------------|



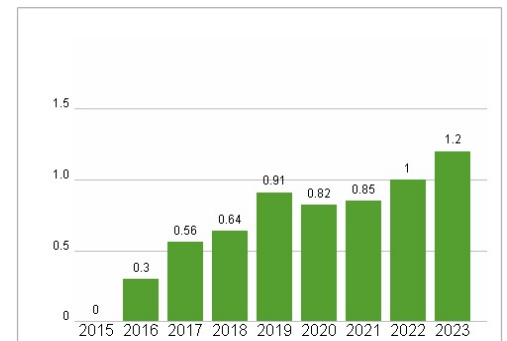
Wertentwicklung

| | 1M | 6M | 1J |
|----------------------|---------|---------|---------|
| Performance | +9,64% | +25,95% | +39,27% |
| Volatilität | 13,22 | 19,54 | 18,18 |
| Volumen Ø (Stk./Tag) | 107 299 | 123 596 | 120 429 |

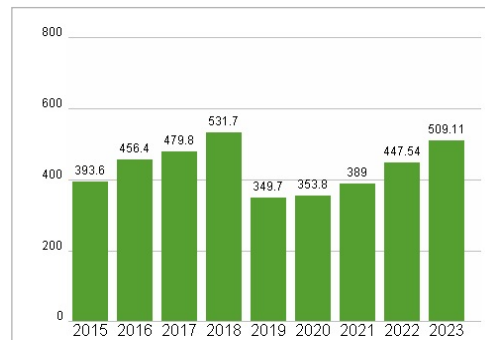
Aktuelles KGV



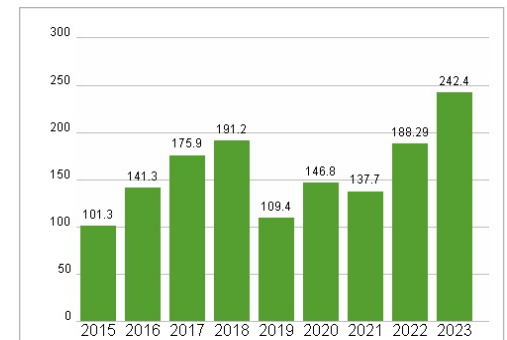
Dividende je Aktie (EUR)



Unternehmensumsatz (EUR)



EBIT (EUR)



Historische Daten: 2023

Erstellt: 22.01.2025 18:10

RISIKOHINWEIS: Die Informationen auf dieser Seite dienen ausschließlich zu Informationszwecken und sollten weder als Verkaufsangebot noch als Aufforderung zum Kauf des Wertpapiers oder einer Empfehlung zugunsten des Wertpapiers verstanden werden. Die baha GmbH und die BAWAG P.S.K. Bank für Arbeit und Wirtschaft und Österreichische Postsparkasse Aktiengesellschaft übernehmen trotz sorgfältigster Recherche keinerlei Haftung für die Richtigkeit der angegebenen Daten.

Factsheet erstellt von: www.baha.com