

# SCOUT24 SE NA O.N.

Börse: Baader Bank (Baadex) ISIN: DE000A12DM80 Währung: EUR Kurs: 98,15 EUR Stand: 03.04.2025

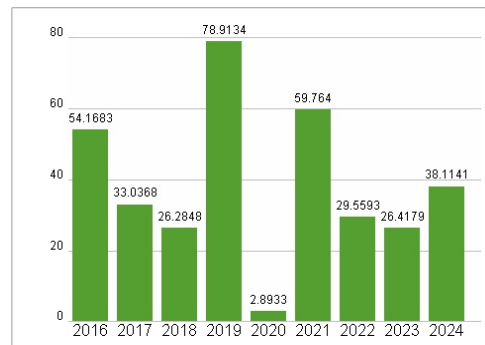
Scout24 betreibt ImmoScout24, eine digitale Anzeigenplattformen für den Immobilienmarkt. Laut eigenen Angaben ist ImmobilienScout24 die führende Plattform für digitale Immobilienanzeigen in Deutschland. Neben Gesuchen und Angeboten bietet sie auch Ratgeber, Tipps oder Analyse-Tools für (Ver-)Mieter. Im Frühjahr 2020 wurde der Verkauf von AutoScout24, FinanceScout24 und Finanzcheck an Hellman & Friedman vollzogen.

|                            |   |
|----------------------------|---|
| Aktuelles KGV              | 38,11   |
| Gewinn je Aktie            | 2,23  |
| Letzte Dividende je Aktie  | 1,32  |
| Aktuelle Dividendenrendite | 1,55  |
| Cash Flow je Aktie         | 3,54  |
| Buchwert je Aktie          | 19,73   |
| Akt. Marktkapitalisierung  | 6.178,29 Mil.   |
| EBIT                       | 254,16 Mil.   |
| EBIT-Marge                 | 44,88   |
| Industrie                  | Internet  |
| Sektor                     | Internet  |
| Subsektor                  | Internetsoftware und Dienstleistungen   |
| Anschrift                  | Scout24 SE<br>Invalidenstr. 65<br>10557 Berlin<br>www.scout24.com   |
| Investor Relations         | Filip Lindvall  |
| IR-Telefon                 | +49-89-262024939  |
| IR-Email                   | ir@scout24.com  |
| Hauptaktionäre             | Free float (96.8%), treasury shares (3.2%)  |
| Streubesitz                | 97,96%  |
| Vorstand                   | Dr. Dirk Schmelzer, Dr. Gesa Crockford, Dr. Claudia Viehweger, Dr. Christian Ronge, Jan Sprengnetter      |
| Aufsichtsrat               | Dr. Hans-Holger Albrecht, Frank H. Lutz, Maya Miteva, Sohaila Ouffata, Andrea Euenheim, André Schwämmlein |
| Mitarbeiter                | 1 066   |
| Umsatz                     | 566,34 Mil.   |

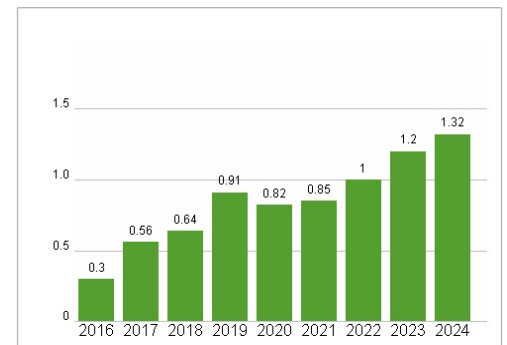


|                      | 1M     | 6M      | 1J      |
|----------------------|--------|---------|---------|
| Performance          | -7,71% | +20,22% | +31,37% |
| Volatilität          | 32,58  | 23,62   | 20,81   |
| Volumen Ø (Stk./Tag) | 00     | 00      | 00      |

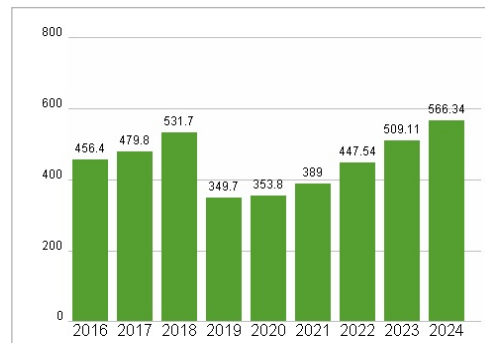
### Aktuelles KGV



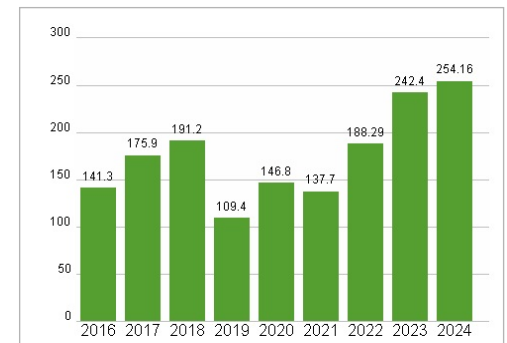
### Dividende je Aktie (EUR)



### Unternehmensumsatz (EUR)



### EBIT (EUR)



Historische Daten: 2024 Erstellt: 05.04.2025 17:09