

# NEMETSCHKEK SE O.N.

Börse: Stuttgart

ISIN: DE0006452907

Währung: EUR

Kurs: 117,10 EUR

Stand: 20.02.2025

Die Nemetschek SE ist einer der führenden Anbieter Europas von Software für Architektur und Bau. Das Unternehmen entwickelt, produziert und vertreibt Softwarelösungen, die in allen Phasen und Bereichen innerhalb der Bauindustrie einsetzbar sind. Die grafischen, analytischen und kaufmännischen Lösungen decken einen Großteil der gesamten Wertschöpfungskette am Bau ab – von der Planung und Visualisierung eines Gebäudes über den eigentlichen Bauprozess bis hin zur Nutzung. Im Mittelpunkt steht der Einsatz von offenen Standards (Open BIM). Zum Portfolio gehören zudem digitale Lösungen für Visualisierung, 3D-Modellierung und Animation. Die innovativen Produkte der 16 Marken der Nemetschek Group in den vier kundenorientierten Segmenten werden weltweit von rund sechs Millionen Nutzern eingesetzt.

Aktuelles KGV	56,22
Gewinn je Aktie	1,40
Letzte Dividende je Aktie	0,48
Aktuelle Dividendenrendite	0,61
Cash Flow je Aktie	2,19
Buchwert je Aktie	6,46
Akt. Marktkapitalisierung	9.066,75 Mil.
EBIT	199,50 Mil.
EBIT-Marge	23,43

Industrie Technologie

Sektor Software

Subsektor -

Anschrift  
Nemetschek SE  
Konrad-Zuse-Platz 1  
D-81829 München  
www.nemetschek.com/

Investor Relations Stefanie Zimmermann

IR-Telefon +49-89-540459-250

IR-Email  
investorrelations@nemetschek.com

Hauptaktionäre  
Foundations Prof. Nemetschek (38.9%), Family Nemetschek (5.4%), Nemetschek Foundation (4%), Prof. Georg Nemetschek (2.6%)

Streubesitz 49,00%

Vorstand  
Louise Öfverström, Jon Elliott, Viktor Várkonyi

Aufsichtsrat  
Kurt Dobitsch, Patricia Geibel-Conrad, Bill Krouch, Christine Schoneweis, Prof. Dr. Andreas Soffing, Dr. Gernot Strube

Mitarbeiter 3 429

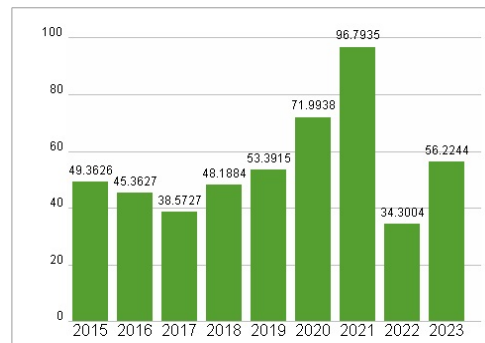
Umsatz 851,56 Mil.



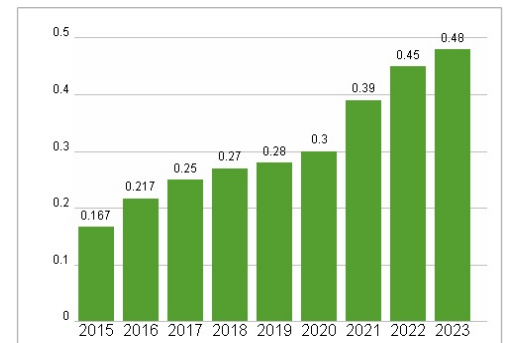
## Wertentwicklung

	1M	6M	1J
Performance	+4,02%	+28,87%	+33,26%
Volatilität	20,68	28,27	29,57
Volumen Ø (Stk./Tag)	715	448	431

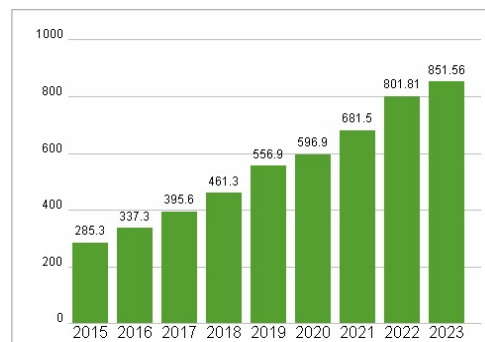
## Aktuelles KGV



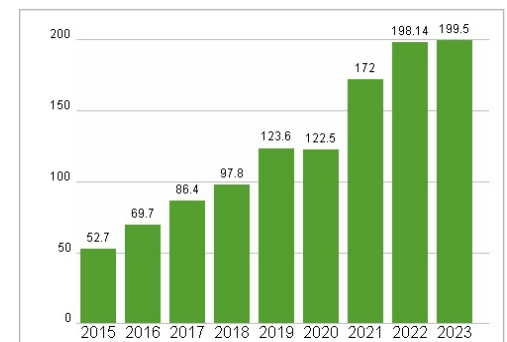
## Dividende je Aktie (EUR)



## Unternehmensumsatz (EUR)



## EBIT (EUR)



Historische Daten: 2023

Erstellt: 23.02.2025 20:06

RISIKOHINWEISE: Die Informationen auf dieser Seite dienen ausschließlich zu Informationszwecken und sollten weder als Verkaufsangebot noch als Aufforderung zum Kauf des Wertpapiers oder einer Empfehlung zugunsten des Wertpapiers verstanden werden. Die baha GmbH und die BAWAG P.S.K. Bank für Arbeit und Wirtschaft und Österreichische Postsparkasse Aktiengesellschaft übernehmen trotz sorgfältigster Recherche keinerlei Haftung für die Richtigkeit der angegebenen Daten.

Factsheet erstellt von: www.baha.com