

CARREFOUR S.A. INH.EO 2,5

Börse: Stuttgart

ISIN: FR0000120172

Währung: EUR

Kurs: 15,93 EUR

Stand: 27.09.2024

Die französische Carrefour Group ist ein international tätiger Einzelhandelskonzern, der sich insbesondere auf die Vermarktung und den Vertrieb von Lebensmitteln und ergänzenden Produkten spezialisiert hat. Der Großkonzern betreibt eine Reihe verschiedener Einzelhandelsketten, darunter die bekannten Geschäfte Champion, Carrefour, 8 à Huit oder Ed. Neben sogenannten Hypermarkets mit sehr großen Verkaufs- und Ladenflächen betreibt das Unternehmen Supermärkte, Abholmärkte sowie Bedarfsartikelläden in Europa, Asien und Südamerika. Derzeit werden über 12.000 Märkte mit unterschiedlichem Sortiment betreut. Neben Lebensmitteln können die Kunden dort auch Produkte wie Waschmittel, Kosmetik sowie Tierfutter und Haushaltsgeräten erwerben. Zu den Kunden des Unternehmens gehören sowohl Privatkunden als auch Geschäftskunden wie Restaurants, Caterer oder größere Firmen, die in speziellen Abholmärkten bedient werden.

Aktuelles KGV	7,08
Gewinn je Aktie	2,34
Letzte Dividende je Aktie	0,87
Aktuelle Dividendenrendite	5,25
Cash Flow je Aktie	6,56
Buchwert je Aktie	16,28
Akt. Marktkapitalisierung	11.741,12 Mil.
EBIT	1749,00 Mil.
EBIT-Marge	2,06

Industrie	Konsumgüter
Sektor	Einzelhändler
Subsektor	Einzelhandel, Allgemein
Anschrift	Carrefour S.A. 33 Avenue Émile-Zola F-92100 Boulogne-Billancourt www.carrefour.com

Investor Relations	Sébastien Valentin
IR-Telefon	+33-1-41-0426-00
IR-Email	

Hauptaktionäre	Free float (69.41%),Galfa (13.73%),Peninsula Europe (8.43%),Bank of America Merrill Lynch (5.91%),Group-owned stock (1.56%),Employees ...
----------------	---

Streubesitz	57,20%
-------------	--------

Vorstand	Matthieu Malige, Alexandre de Palmas, Caroline Dassié, Charles Hufnagel, Christophe Rabatel, Elodie Perthuisot, Guillaume de Colonges...
----------	--

Aufsichtsrat	Alexandre Bompard, Philippe Houzé, Stéphane Israël, Arthur Sadoun, Claudia Almeida e Silva, Flavia Buarqué de Almeida, Stéphane Courbit...
--------------	--

Mitarbeiter	305 309
-------------	---------

Umsatz	84908,00 Mil.
--------	---------------



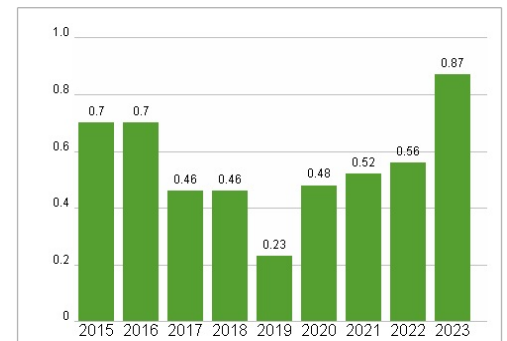
Wertentwicklung

	1M	6M	1J
Performance	+8,15%	-1,85%	-3,95%
Volatilität	12,29	23,78	23,05
Volumen Ø (Stk./Tag)	376	288	288

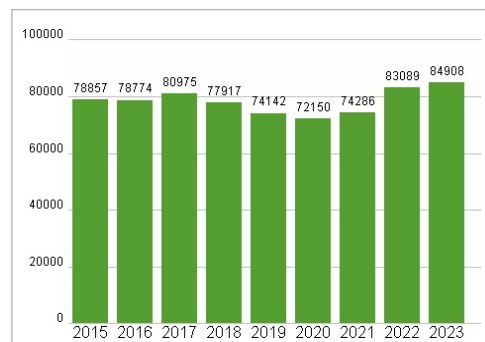
Aktuelles KGV



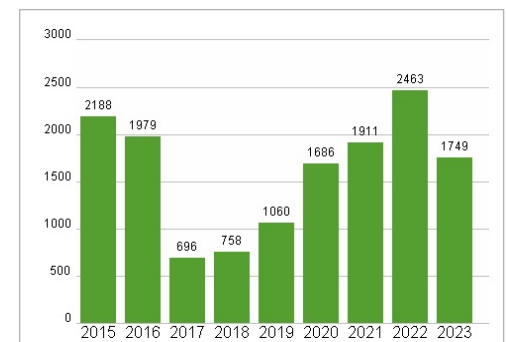
Dividende je Aktie (EUR)



Unternehmensumsatz (EUR)



EBIT (EUR)



Historische Daten: 2023

Erstellt: 30.09.2024 21:22

RISIKOHINWEIS: Die Informationen auf dieser Seite dienen ausschließlich zu Informationszwecken und sollten weder als Verkaufsangebot noch als Aufforderung zum Kauf des Wertpapiers oder einer Empfehlung zugunsten des Wertpapiers verstanden werden. Die baha GmbH und die BAWAG P.S.K. Bank für Arbeit und Wirtschaft und Österreichische Postsparkasse Aktiengesellschaft übernehmen trotz sorgfältigster Recherche keinerlei Haftung für die Richtigkeit der angegebenen Daten.

Factsheet erstellt von: www.baha.com