

# COVESTRO AG O.N.

Börse: gettex

ISIN: DE0006062144

Währung: EUR

Kurs: 57,00 EUR

Stand: 21.11.2024

Covestro zählt zu den weltweit führenden Herstellern von Hightech-Polymerwerkstoffen. Die Produkte und Anwendungslösungen des Unternehmens stecken in nahezu allen Produkten des modernen Lebens. Zu den Kunden gehören Unternehmen aus den Sektoren Automobil, Bauen und Elektronik sowie aus der Möbel-, Sport- und Textilindustrie. Covestro bietet über 2.000 Werkstoffe und Lösungen; dazu gehören beispielsweise der Hochleistungskunststoff Polycarbonat sowie verschiedene Klebstoffe, Lacke oder Bindemittel. Das Unternehmen betreibt etwa 30 Standorte in Europa, Asien und Amerika. Covestro entstand aus der Abspaltung des Geschäftsbereichs Bayer MaterialScience von der Bayer AG.

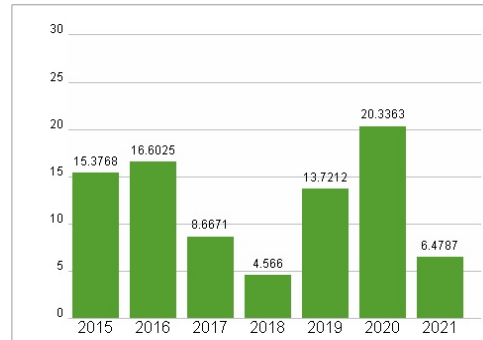
Aktuelles KGV	-
Gewinn je Aktie	-1,05
Letzte Dividende je Aktie	-
Aktuelle Dividendenrendite	-
Cash Flow je Aktie	5,27
Buchwert je Aktie	34,82
Akt. Marktkapitalisierung	9.970,33 Mil.
EBIT	186,00 Mil.
EBIT-Marge	1,29
Industrie	Rohstoffe
Sektor	Chemie
Subsektor	Chemie, spezialisiert
Anschrift	Covestro AG Kaiser-Wilhelm-Allee 60 D-51373 Leverkusen www.covestro.de/
Investor Relations	Ronald Köhler
IR-Telefon	+49-214-6009-2816
IR-Email	ir@covestro.com
Hauptaktionäre	Free float (61.7%),BlackRock, Inc. (5.51%),Amundi SA (5.18%),Norges Bank (Central Bank of Norway) (4.47%),Allianz Global Investors...
Streubesitz	67,76%
Vorstand	Christian Baier, Sucheta Govil, Dr. Thorsten Dreier
Aufsichtsrat	Dr. Richard Pott, Petra Kronen, Dr. Christine Bortenlänger, Dr. Christoph Gürtler, Lise Kingo, Irena Küstner, Frank Löllgen, Petra...
Mitarbeiter	17 520
Umsatz	14377,00 Mil.



## Wertentwicklung

	1M	6M	1J
Performance	-1,72%	+20,76%	+20,00%
Volatilität	5,81	20,74	22,01
Volumen Ø (Stk./Tag)	6 631	7 631	6 946

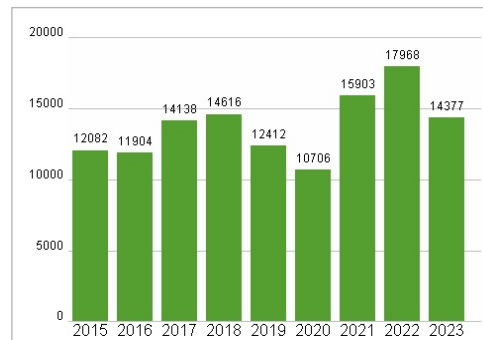
## Aktuelles KGV



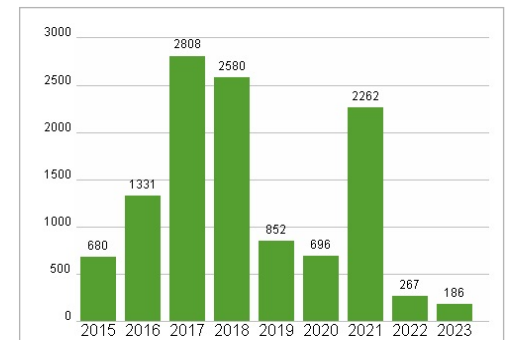
## Dividende je Aktie (EUR)



## Unternehmensumsatz (EUR)



## EBIT (EUR)



Historische Daten: 2023

Erstellt: 24.11.2024 00:23

RISIKOHINWEISE: Die Informationen auf dieser Seite dienen ausschließlich zu Informationszwecken und sollten weder als Verkaufsangebot noch als Aufforderung zum Kauf des Wertpapiers oder einer Empfehlung zugunsten des Wertpapiers verstanden werden. Die baha GmbH und die BAWAG P.S.K. Bank für Arbeit und Wirtschaft und Österreichische Postsparkasse Aktiengesellschaft übernehmen trotz sorgfältigster Recherche keinerlei Haftung für die Richtigkeit der angegebenen Daten.

Factsheet erstellt von: www.baha.com