

SCHNEIDER ELEC. INH. EO 4

Börse: Stuttgart

ISIN: FR0000121972

Währung: EUR

Kurs: 203,55 EUR

Stand: 03.04.2025

Schneider Electric SA ist auf die Herstellung von Produkten in den Bereichen elektrische Energieverteilung und industrielle Automation spezialisiert. Zum Unternehmen gehören die weltweit bekannten Marken SQUARE D und Merlin Gerin. Die Gesellschaft agiert hauptsächlich in den Feldern Energie und Infrastruktur, Netzwerk- und Datenindustrie sowie industrielle und private Gebäudetechnik und stellt dabei Erneuerbare Energien, Utility Management (u.a. Beleuchtung, Ventilation, Aufzüge und Alarmsysteme), Intelligente Stromversorgung, Prozessautomation, Energieversorgung, Kühlsysteme und Sicherheitstechnik zur Verfügung.

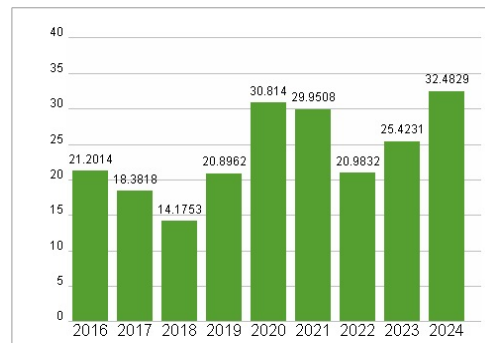
| | |
|----------------------------|---|
| Aktuelles KGV | 32,48 |
| Gewinn je Aktie | 7,42 |
| Letzte Dividende je Aktie | 3,90 |
| Aktuelle Dividendenrendite | 1,62 |
| Cash Flow je Aktie | 9,69 |
| Buchwert je Aktie | 52,97 |
| Akt. Marktkapitalisierung | 138.669,67 Mil. |
| EBIT | 6449,00 Mil. |
| EBIT-Marge | 16,90 |
| Industrie | Industrie |
| Sektor | Maschinenbau |
| Subsektor | - |
| Anschrift | Schneider Electric SE 35 rue Joseph Monier F-92506 Rueil Malmaison www.se.com/ |
| Investor Relations | Anthony Song |
| IR-Telefon | +33-1-4129-8329 |
| IR-Email | |
| Hauptaktionäre | Public (80.9%), Sun life (7%), Black Rock Inc. (6.3%), Employees (3.6%), Treasury shares (2.2%) |
| Streubesitz | 79,30% |
| Vorstand | Hilary Maxson, Charise Le, Chris Leong, Hervé Coureil, Mourad Tamoud, Nadège Petit, Gwenaëlle Avice-Huet, Laurent Bataille, Manish... |
| Aufsichtsrat | Jean-Pascal Tricoire, Fred Kindle, Léo Apotheker, Nive Bhagat, Rita Felix, Linda Knoll, Jill Lee, Xiaoyun Ma, Anna Ohlsson-Leijon,... |
| Mitarbeiter | 176 962 |
| Umsatz | 38153,00 Mil. |



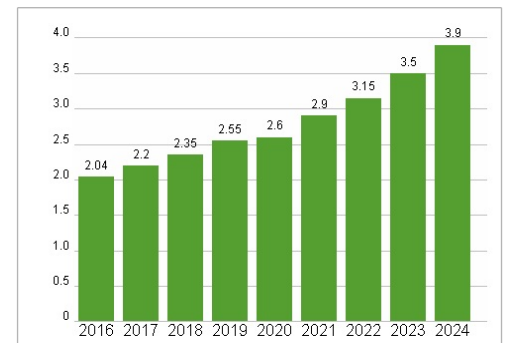
Wertentwicklung

| | 1M | 6M | 1J |
|----------------------|---------|---------|--------|
| Performance | -17,90% | -20,48% | -9,59% |
| Volatilität | 46,56 | 34,84 | 30,28 |
| Volumen Ø (Stk./Tag) | 644 | 615 | 521 |

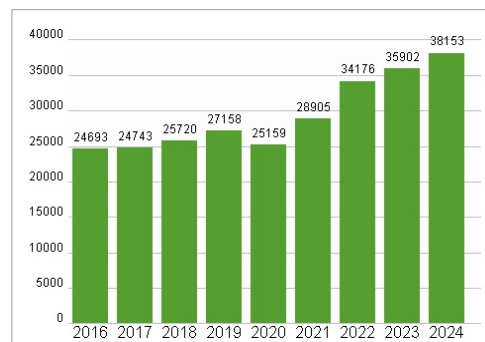
Aktuelles KGV



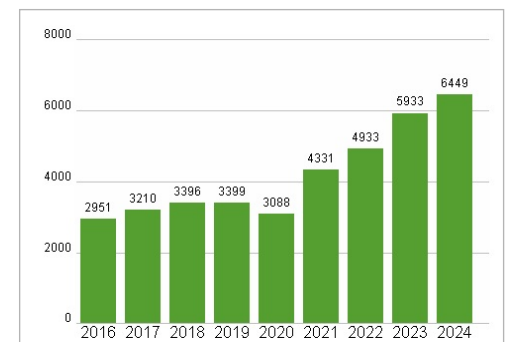
Dividende je Aktie (EUR)



Unternehmensumsatz (EUR)



EBIT (EUR)



Historische Daten: 2024

Erstellt: 05.04.2025 17:25

RISIKOHINWEIS: Die Informationen auf dieser Seite dienen ausschließlich zu Informationszwecken und sollten weder als Verkaufsangebot noch als Aufforderung zum Kauf des Wertpapiers oder einer Empfehlung zugunsten des Wertpapiers verstanden werden. Die baha GmbH und die BAWAG P.S.K. Bank für Arbeit und Wirtschaft und Österreichische Postsparkasse Aktiengesellschaft übernehmen trotz sorgfältigster Recherche keinerlei Haftung für die Richtigkeit der angegebenen Daten.

Factsheet erstellt von: www.baha.com