

ALPHABET INC. CL C DL-,001

Börse: Hannover ISIN: US02079K1079 Währung: EUR Kurs: 192,30 EUR Stand: 21.01.2025

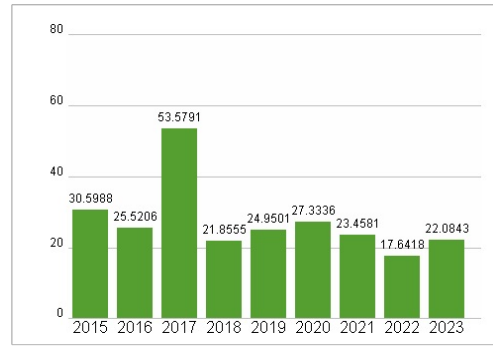
Alphabet Inc. (vormals Google Inc.) ist eine global agierende Holding, die unter ihrem Dach verschiedene Tochterunternehmen verwaltet. Die größte und bekannteste davon ist Google – die Online-Suchmaschine wird weltweit am häufigsten verwendet und wird in über 130 verschiedenen Sprachen angeboten. Die zahlreichen Produkte rund um Google haben das Ziel, den Nutzern das Informationsangebot des Internets zugänglich zu machen. Zu den angebotenen Applikationen gehören beispielsweise der E-maildienst Google Mail, die Social-Network-Plattform Google+ und der Webbrowser Google Chrome. Auch die Video-Plattform YouTube zählt zu Alphabet. Das geografische Produktangebot umfasst den Kartendienst Google Maps, den Locationdienst Google Local Search und die Satellitenkarten von Google Earth, für welche der Konzern gezielt Reiseratgeber aufkauft. Über die Anwendung Indoor-Maps können Innenraumkarten für Flughäfen, Museen, Einkaufszentren und Veranstaltungshallen eingesehen werden. Außerdem ist das Unternehmen im Hard- und Softwaremarkt für Smartphones und Tablets aktiv, welche es mit dem Betriebssystem Android und eigenen Smartphones wie dem Nexus bedient. Die Innovationen des Unternehmens in der Suchmaschinen-, Smartphone- und Internetwerbungsindustrie haben Google zu einer der bekanntesten Marken weltweit gemacht. Zur Alphabet-Holding zählen außerdem das Bio-Unternehmen Calico oder das Technologieunternehmen...

Aktuelles KGV	22,08
Gewinn je Aktie	6,38
Letzte Dividende je Aktie	-
Aktuelle Dividendenrendite	-
Cash Flow je Aktie	8,80
Buchwert je Aktie	24,51
Akt. Marktkapitalisierung	799.214,03 Mil.
EBIT	84293,00 Mil.
EBIT-Marge	27,42
Industrie	Internet
Sektor	Internet
Subsektor	Internetsoftware und Dienstleistungen
Anschrift	Alphabet Inc. 1600 Amphitheatre Parkway Mountain View, California 94043, USA https://abc.xyz/
Investor Relations	
IR-Telefon	
IR-Email	investor-relations@abc.xyz
Hauptaktionäre	Freefloat (85.6%),The Vanguard Group (7.6%),BlackRock Inc. (6.8%)
Streubesitz	3,92%
Vorstand	Anat Ashkenazi, Amie Thuener O'Toole
Aufsichtsrat	Ann Mather, Frances Arnold, John L. Hennessy, K. Ram Shriram, L.John Doerr, Larry Page, Robin L. Washington, Roger W. Ferguson, Jr...
Mitarbeiter	-
Umsatz	307394,00 Mil.




Wertentwicklung	1M	6M	1J
Performance	+3,95%	+15,82%	+39,91%
Volatilität	14,39	25,84	27,73
Volumen Ø (Stk./Tag)	08	05	08

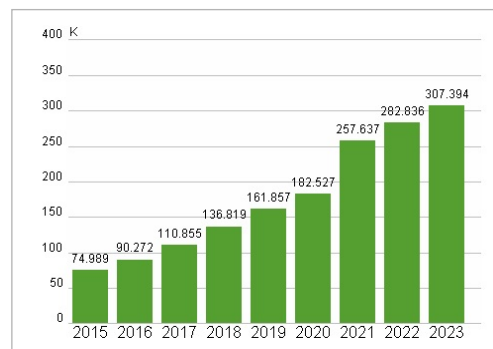
Aktuelles KGV



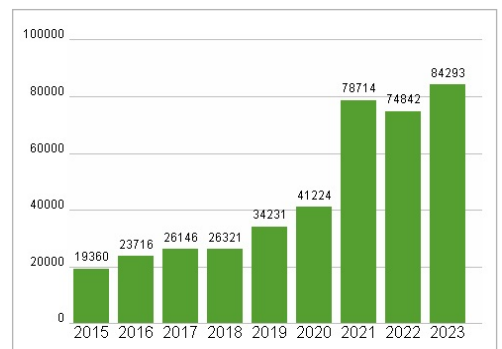
Dividende je Aktie (USD)



Unternehmensumsatz (USD)



EBIT (USD)



Historische Daten: 2023 Erstellt: 22.01.2025 11:06

RISIKOHINWEISE: Die Informationen auf dieser Seite dienen ausschließlich zu Informationszwecken und sollten weder als Verkaufsangebot noch als Aufforderung zum Kauf des Wertpapiers oder einer Empfehlung zugunsten des Wertpapiers verstanden werden. Die baha GmbH und die BAWAG P.S.K. Bank für Arbeit und Wirtschaft und Österreichische Postsparkasse Aktiengesellschaft übernehmen trotz sorgfältigster Recherche keinerlei Haftung für die Richtigkeit der angegebenen Daten. Factsheet erstellt von: www.baha.com