

BOUYGUES SA INH. EO I

Börse: Stuttgart

ISIN: FR0000120503

Währung: EUR

Kurs: 30,14 EUR

Stand: 21.01.2025

Bouygues SA ist eine Unternehmensgruppe, die in der Baubranche, im Bereich Medien und in der Telekommunikation international tätig ist. Die Geschäftsaktivitäten des Konzerns sind die Sektoren Bau mit den Bereichen Bouygues Construction, Bouygues Immobilier und Colas, Telekom mit Bouygues Telecom und Medien mit TFI strukturiert. Im Weiteren hält die Gruppe eine Beteiligung von 28.30 % an ALSTOM, einem weltweit tätigem Konzern im Energie- und Transportbereich. Über Bouygues Construction wird eine umfassende Palette an Dienstleistungen von der Bauanalyse, dem finanziellen und technischen Engineering über die Projektentwicklung und Konstruktion bis hin zur Instandhaltung und Wartung der Projekte angeboten. Es werden alle Arten von Gebäuden wie Einfamilienhäuser und Mehrfamilienhäuser, öffentliche Einrichtungen, Krankenhäuser, Büros, Hotels, Museen, Gewerbe- und Industriebauten erstellt. Das eigene Immobilienportfolio der Gesellschaft mit Wohn- und Gewerbeimmobilien wird über die Tochtergesellschaft Bouygues Immobilier bewirtschaftet. Darüber hinaus ist die Gruppe über ihre Tochtergesellschaft Colas im Bau und in der Instandhaltung von U-Bahnlinien, Strassen und Autobahnen, Brücken, Tunneln, Flughafenstart- und Landebahnen, Häfen und öffentlicher Verkehrsinfrastrukturen aktiv sowie spezialisiert auf Erdbewegungsarbeiten und führend in der Vorspannungstechnik von Beton zur Verbesserung...

| | |
|----------------------------|----------------|
| Aktuelles KGV | 12,33 |
| Gewinn je Aktie | 2,77 |
| Letzte Dividende je Aktie | 1,90 |
| Aktuelle Dividendenrendite | 5,57 |
| Cash Flow je Aktie | 14,31 |
| Buchwert je Aktie | 33,02 |
| Akt. Marktkapitalisierung | 12.820,47 Mil. |
| EBIT | 2113,00 Mil. |
| EBIT-Marge | 3,77 |
| Industrie | Industrie |

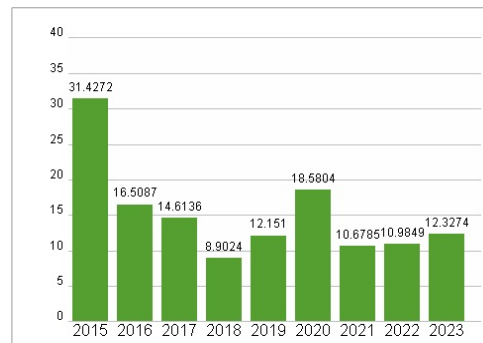


| | |
|-----------|--|
| Sektor | Bau- und Baustoffe |
| Subsektor | Bau |
| Anschrift | Bouygues SA 32, avenue Hoche F-75008 Paris www.bouygues.com/en/home |

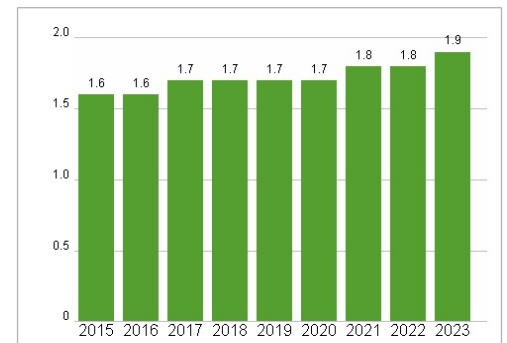
| Wertentwicklung | 1M | 6M | 1J |
|----------------------|--------|--------|---------|
| Performance | +8,72% | -7,25% | -13,31% |
| Volatilität | 13,63 | 22,03 | 22,53 |
| Volumen Ø (Stk./Tag) | 04 | 07 | 08 |

| | |
|--------------------|------------------------|
| Investor Relations | Karine Adam Gruson |
| IR-Telefon | +33-1-4420-1079 |
| IR-Email | investors@bouygues.com |

Aktuelles KGV



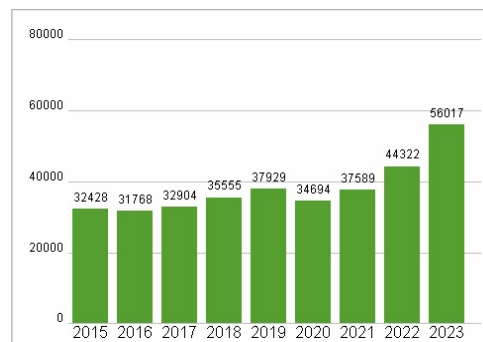
Dividende je Aktie (EUR)



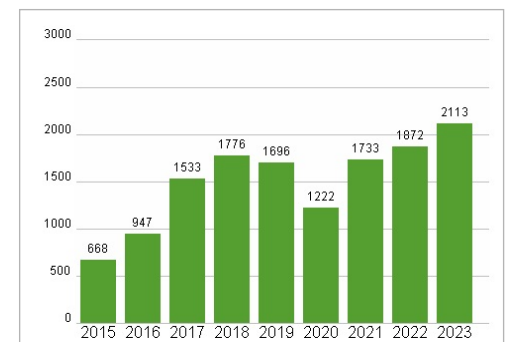
| | |
|----------------|--|
| Hauptaktionäre | foreign shareholders (33.3%),SCDM (27.5%),Employees (21.9%),other French shareholders (16.2%),treasury shares (1.1%) |
|----------------|--|

| | |
|-------------|--------|
| Streubesitz | 55,10% |
|-------------|--------|

Unternehmensumsatz (EUR)



EBIT (EUR)



| | |
|----------|---|
| Vorstand | Pascal Grangé, Edward Bouygues, Jean Manuel Soussan, Didier Casas, Marie Luce Godinot |
|----------|---|

| | |
|--------------|---|
| Aufsichtsrat | Martin Bouygues, Bernard Allain, Béatrice Besombes, Charlotte Bouygues, William Bouygues, Olivier Bouygues, Félicie Burelle, Raphaëlle... |
|--------------|---|

| | |
|-------------|---|
| Mitarbeiter | - |
|-------------|---|

| | |
|--------|---------------|
| Umsatz | 56017,00 Mil. |
|--------|---------------|

Historische Daten: 2023

Erstellt: 22.01.2025 17:54

RISIKOHINWEIS: Die Informationen auf dieser Seite dienen ausschließlich zu Informationszwecken und sollten weder als Verkaufsangebot noch als Aufforderung zum Kauf des Wertpapiers oder einer Empfehlung zugunsten des Wertpapiers verstanden werden. Die baha GmbH und die BAWAG P.S.K. Bank für Arbeit und Wirtschaft und Österreichische Postsparkasse Aktiengesellschaft übernehmen trotz sorgfältigster Recherche keinerlei Haftung für die Richtigkeit der angegebenen Daten.

Factsheet erstellt von: www.baha.com