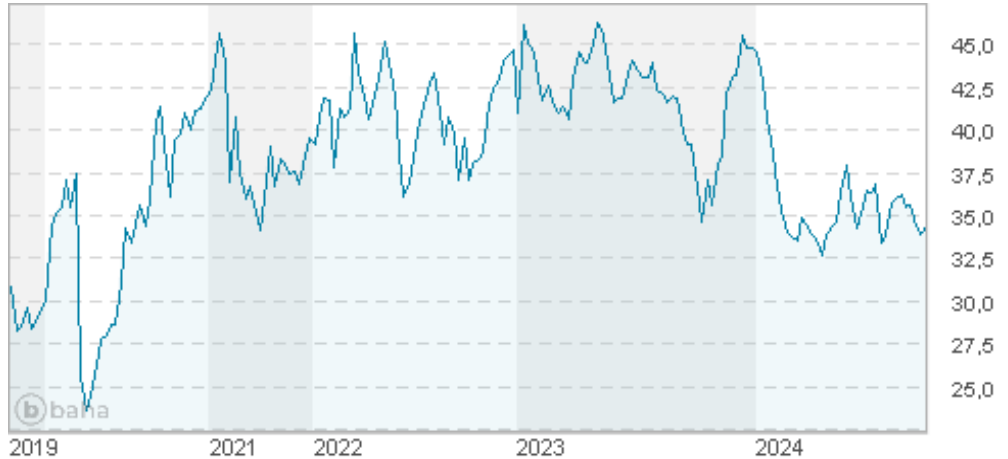


RWE AG

Börse: Nasdaq Other OTC ISIN: DE0007037129 Währung: USD Kurs: 33,95 USD Stand: 11.10.2024

RWE ist ein international führender Energieversorger mit Hauptsitz in Essen. Schwerpunkt der Geschäftstätigkeit ist die Produktion von Strom. Dabei setzt das Unternehmen zunehmend auf die Energiequellen Wind und Sonne. Zu den Kernaktivitäten zählen auch die Speicherung von Strom und Gas, das Wasserstoffgeschäft, der Handel mit energienahen Commodities sowie das Angebot innovativer Energielösungen für Industriekunden. Im Geschäftsjahr 2021 hat der RWE-Konzern einen Umsatz von 24,5 Mrd. € (ohne Erdgas- und Stromsteuer) erwirtschaftet. Die wichtigsten Märkte von RWE sind Deutschland, Großbritannien, die Niederlande und die USA. Auf dem Gebiet der erneuerbaren Energien ist das Unternehmen in einer Vielzahl weiterer Länder aktiv. Mitte November 2021 hat RWE im Rahmen eines Kapitalmarkttagges über ihre Wachstumsstrategie mit dem Titel „Growing Green“ informiert. Im Zehnjahreszeitraum von 2021 bis einschließlich 2030 sollen insgesamt rund 50 Mrd. € in neue Windparks, Solaranlagen, Batteriespeicher, Back-up-Kapazitäten und Elektrolyseure investiert werden. Auf Nettobasis, unter Einbeziehung der Mittelrückflüsse aus Desinvestitionen, werden Investitionen von etwa 30 Mrd. € erwartet. Inklusive Batteriespeicher und Elektrolyseure will das Unternehmen bis Ende 2030 seine Erzeugungsleistung auf rund 50 GW netto verdoppeln. Mit den Erzeugungskapazitäten wird sich auch das bereinigte EBITDA deutlich...

| | |
|----------------------------|----------------|
| Aktuelles KGV | 19,13 |
| Gewinn je Aktie | 2,15 |
| Letzte Dividende je Aktie | 1,00 |
| Aktuelle Dividendenrendite | 2,43 |
| Cash Flow je Aktie | 5,69 |
| Buchwert je Aktie | 42,44 |
| Akt. Marktkapitalisierung | 30.556,99 Mil. |
| EBIT | 4482,00 Mil. |
| EBIT-Marge | 15,69 |



| | |
|-----------|---|
| Industrie | Energie und Versorgung |
| Sektor | Energieversorger |
| Subsektor | Energieversorger |
| Anschrift | RWE AG RWE Platz 1 D-45141 Essen www.rwe.com |

| | |
|--------------------|-------------------|
| Investor Relations | Thomas Denny |
| IR-Telefon | +49-201-5179-3112 |
| IR-Email | |

| | |
|----------------|---|
| Hauptaktionäre | other institutional shareholders (72%), private shareholders (12%), Qatar Holding LLC (9%), Black Rock Inc (6%), employee shareholders... |
|----------------|---|

| | |
|-------------|--------|
| Streubesitz | 84,65% |
|-------------|--------|

| | |
|----------|-------------------------------------|
| Vorstand | Dr. Michael Müller, Katja van Doren |
|----------|-------------------------------------|

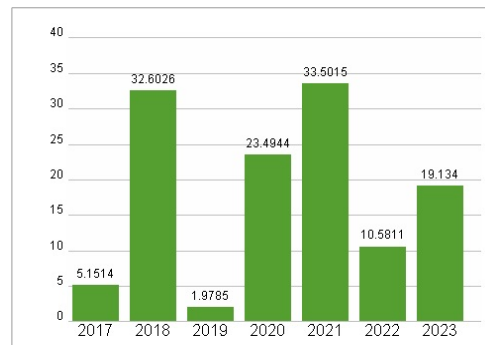
| | |
|--------------|--|
| Aufsichtsrat | Dr. Werner Brandt, Ralf Sikorski, Michael Bochinsky, Sandra Bossemeyer, Dr. Hans Bünting, Matthias Dürbaum, Ute Gerbaulet, Prof. Dr... |
|--------------|--|

| | |
|-------------|--------|
| Mitarbeiter | 20 135 |
|-------------|--------|

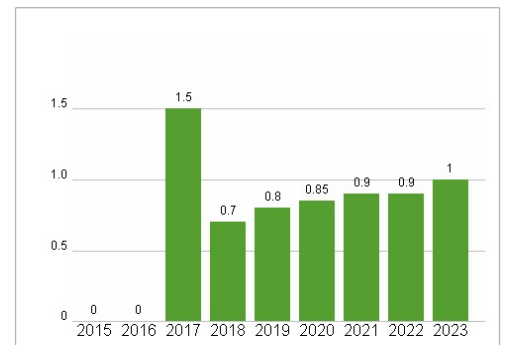
| | |
|--------|---------------|
| Umsatz | 28566,00 Mil. |
|--------|---------------|

| Wertentwicklung | 1M | 6M | 1J |
|----------------------|--------|--------|--------|
| Performance | -3,11% | +1,44% | -3,32% |
| Volatilität | 12,14 | 21,98 | 22,79 |
| Volumen Ø (Stk./Tag) | 4 292 | 1 575 | 1 452 |

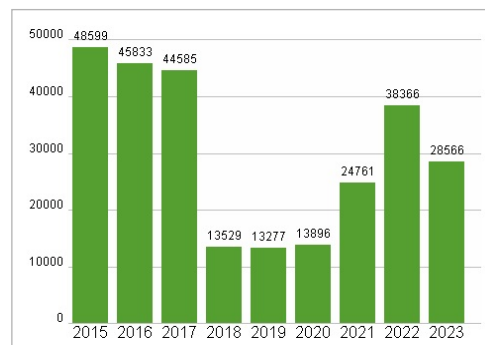
Aktuelles KGV



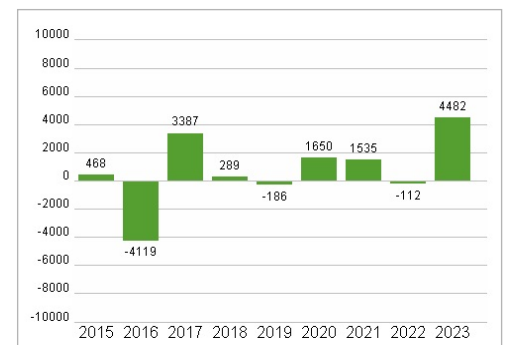
Dividende je Aktie (EUR)



Unternehmensumsatz (EUR)



EBIT (EUR)



Historische Daten: 2023 Erstellt: 19.10.2024 12:40