

SCHAEFFLER AG INH. VZO

Börse: Stuttgart

ISIN: DE000SHA0159

Währung: EUR

Kurs: 5,37 EUR

Stand: 16.07.2024

Die Schaeffler Gruppe ist ein weltweit führender integrierter Automobil- und Industrielieferer. Zum Produktportfolio des Unternehmens gehören Präzisionskomponenten und Systeme für Motor, Getriebe und Fahrwerk sowie Wälz- und Gleitlagerlösungen für eine Vielzahl von Industrieanwendungen. Als Zulieferer für die Automobilindustrie bietet Schaeffler unter anderem Ventilspielausgleichselemente, Wälzlagerungen für Motorwellen, Kupplungen und Doppelkupplungssysteme, Radlager oder Servolenkungen. Für die Industrie ist der Konzern in den Sparten Mobilität, Erneuerbare Energien sowie als Systempartner bei der Entwicklung von Produktionsmaschinen oder Lagersystemen für die Luft- und Raumfahrt tätig. Abgerundet wird das Angebot durch umfassende Serviceleistungen und die Bereitstellung von Ersatzteilen.

Aktuelles KGV	3,00
Gewinn je Aktie	1,87
Letzte Dividende je Aktie	0,45
Aktuelle Dividendenrendite	8,04
Cash Flow je Aktie	8,12
Buchwert je Aktie	22,72
Akt. Marktkapitalisierung	928,77 Mil.
EBIT	834,00 Mil.
EBIT-Marge	5,11

Industrie	Konsumgüter
Sektor	Automobil und Zulieferer
Subsektor	Autoteile
Anschrift	Schaeffler AG Industriestraße 1-3 D-91074 Herzogenaurach www.schaeffler.com

Investor Relations	Renata Casaro
IR-Telefon	+49-9132-82-88125
IR-Email	ir@schaeffler.com

Hauptaktionäre	not indentified (46.9%),Germany (20.1%),U.S. (12.9%),United Kingdom (6.8%),Norway (6.5%),Rest of Europe (2.4%),Spain (2.2%),Rest of...
----------------	--

Streubesitz	75,00%
-------------	--------

Vorstand	Claus Bauer, Dr. Astrid Fontaine, Andreas Schick, Jens Schüller, Dr. Stefan Spindler, Uwe Wagner, Matthias Zink, Sascha Zaps, Marc McGrath...
----------	---

Aufsichtsrat	Georg F. W. Schaeffler, Jürgen Wechsler, Prof. Dr.-Ing. habil Prof. E.h. mult. Dr. h.c. mult. Hans-Jörg Bullinger, Dr. Holger Engelmann ...
--------------	---

Mitarbeiter	83 362
-------------	--------

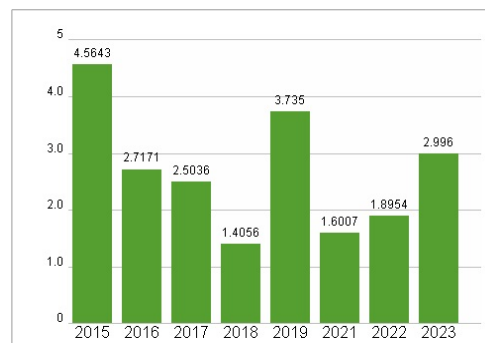
Umsatz	1 631,300 Mil.
--------	----------------



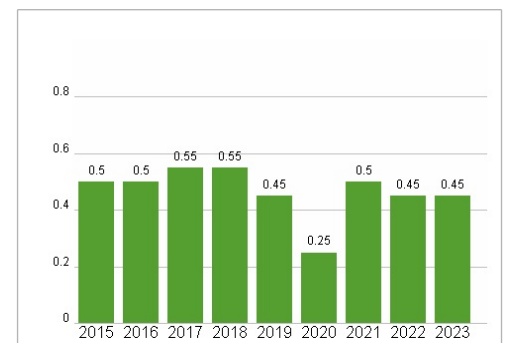
Wertentwicklung

	1M	6M	1J
Performance	-3,44%	-3,87%	-4,04%
Volatilität	24,33	29,01	25,97
Volumen Ø (Stk./Tag)	13 088	13 429	11 708

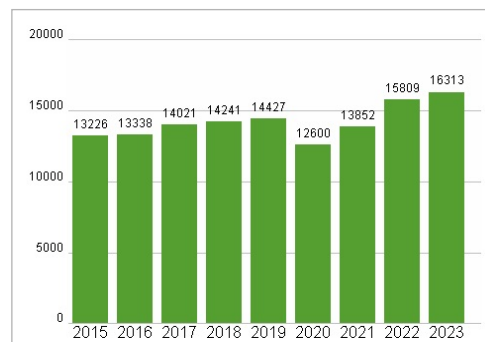
Aktuelles KGV



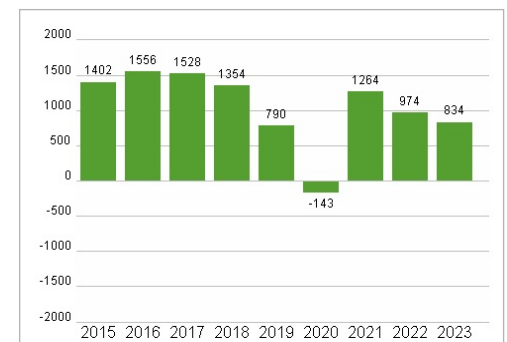
Dividende je Aktie (EUR)



Unternehmensumsatz (EUR)



EBIT (EUR)



Historische Daten: 2023

Erstellt: 17.07.2024 23:24

RISIKOHINWEISE: Die Informationen auf dieser Seite dienen ausschließlich zu Informationszwecken und sollten weder als Verkaufsangebot noch als Aufforderung zum Kauf des Wertpapiers oder einer Empfehlung zugunsten des Wertpapiers verstanden werden. Die baha GmbH und die BAWAG P.S.K. Bank für Arbeit und Wirtschaft und Österreichische Postsparkasse Aktiengesellschaft übernehmen trotz sorgfältigster Recherche keinerlei Haftung für die Richtigkeit der angegebenen Daten.

Factsheet erstellt von: www.baha.com