

EXXON MOBIL CORP.

Börse: Stuttgart

ISIN: US30231G1022

Währung: EUR

Kurs: 116,80 EUR

Stand: 21.11.2024

Die ExxonMobil Corporation ist eines der weltweit führenden Unternehmen in den Bereichen Mineralöl, Erdgas und Petrochemie. ExxonMobil ist sowohl im Up- als auch im Downstreamgeschäft tätig: von der Erschließung und Förderung von Erdgas und Erdöl über deren Vermarktung bis hin zur Raffinerie von Mineralölprodukten wie Kraftstoffen, Schmiermitteln und anderen Chemieprodukten. Das Unternehmen ist in rund 50 Ländern aktiv tätig; die wichtigsten Kraftstoffmarken sind Exxon, Esso und Mobil.

| | |
|----------------------------|-----------------|
| Aktuelles KGV | 11,02 |
| Gewinn je Aktie | 9,08 |
| Letzte Dividende je Aktie | 3,68 |
| Aktuelle Dividendenrendite | 3,68 |
| Cash Flow je Aktie | 13,95 |
| Buchwert je Aktie | 53,57 |
| Akt. Marktkapitalisierung | 396.705,07 Mil. |
| EBIT | 0,00 Mil. |
| EBIT-Marge | - |

| | |
|-----------|-------------------------------|
| Industrie | Energie und Verkehrsmittel |
| Sektor | Öl und Gas |

| | |
|-----------|---------------------|
| Subsektor | Ölproduzenten, groß |
|-----------|---------------------|

Anschrift
 Exxon Mobil Corporation
 5959 Las Colinas Boulevard
 Irving, Texas 75039-2298, USA
www.exxonmobil.com

Investor Relations
 IR-Telefon +1-972-673-2000
 IR-Email shareholderrelations@exxonmobil.com

Hauptaktionäre
 Vanguard Group (9.85%), BlackRock Inc. (6.91%), State Street Corporation (5.46%), FMR LLC. (3.73%), GEODE CAPITAL MANAGEMENT LLC (1.94%)...

Streubesitz 52,37%

Vorstand
 Kathryn A. Mikells, Jack P. Williams, Neil A. Chapman

Aufsichtsrat
 Darren W. Woods, Michael J. Angelakis, Susan K. Avery, Angela F. Braly, Gregory J. Goff, John D. Harris II, Kaisa H. Hietala, Joseph...

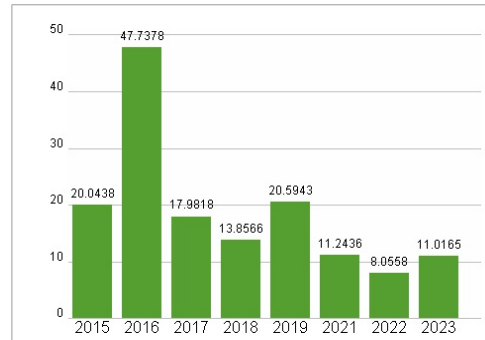
Mitarbeiter -
 Umsatz 344582,00 Mil.



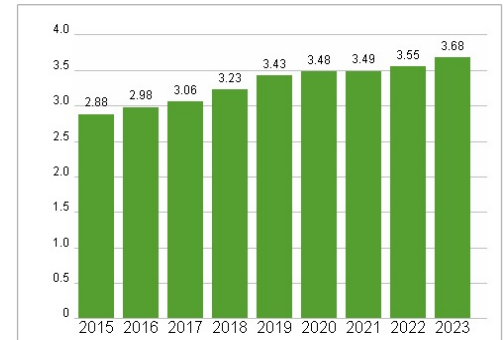
Wertentwicklung

| | 1M | 6M | 1J |
|----------------------|--------|---------|---------|
| Performance | +5,85% | +12,00% | +22,11% |
| Volatilität | 23,01 | 22,00 | 19,60 |
| Volumen Ø (Stk./Tag) | 694 | 439 | 688 |

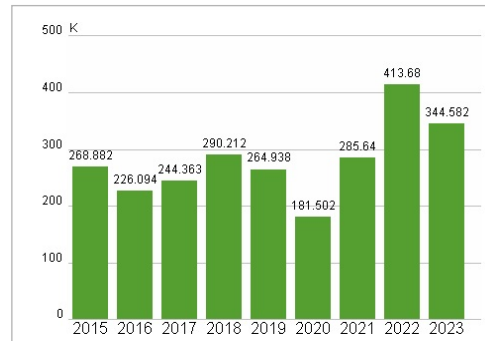
Aktuelles KGV




Dividende je Aktie (USD)



Unternehmensumsatz (USD)



EBIT (USD)



Historische Daten: 2023 Erstellt: 24.11.2024 19:52