

HORNBACH HOLD.ST O.N.

Börse: Hannover ISIN: DE0006083405 Währung: EUR Kurs: 72,60 EUR Stand: 30.01.2025

Die HORNBACH Holding AG & Co. KGaA ist die Muttergesellschaft der HORNBACH-Gruppe. Sie verfügt über mehrere Beteiligungsgesellschaften im Bereich Handel und Immobilien. Die mit Abstand größte und wichtigste Beteiligungsgesellschaft ist die HORNBACH-Baumarkt AG als Betreiber großflächiger Baumärkte mit integriertem Gartencenter im In- und Ausland. Unter der Verantwortung der Tochtergesellschaft HORNBACH-Baumarkt AG werden in Europa 140 Bau- und Gartenmärkte sowie von der Lafiora HORNBACH Florapark GmbH drei alleinstehende Gartencenter mit einer gesamten Verkaufsfläche von rund 1,4 Mio. m² betrieben. Abgerundet werden die Handelsaktivitäten durch die Tochter HORNBACH Baustoff Union GmbH mit dem Fokus auf dem Baustoffhandel mit vorwiegend gewerblichen Kunden. Des Weiteren ist die Gesellschaft in der Entwicklung und Vermarktung von Einzelhandelsimmobilien tätig. Dieser Bereich ist überwiegend in der HORNBACH Immobilien AG angesiedelt. Die Hornbach Holding plant derzeit ein öffentliches Delisting-Angebot der Aktien der Hornbach-Baumarkt AG, um zukünftig mit einer Aktie mit der Gruppe an der Börse vertreten zu sein.

Aktuelles KGV	8,81
Gewinn je Aktie	7,83
Letzte Dividende je Aktie	2,40
Aktuelle Dividendenrendite	3,48
Cash Flow je Aktie	28,45
Buchwert je Aktie	115,57
Akt. Marktkapitalisierung	1.102,57 Mil.
EBIT	225,77 Mil.
EBIT-Marge	3,66

Industrie: Konsumgüter
Sektor: Einzelhändler

Subsektor: -
Anschrift: HORNBACH Holding AG & Co. KGaA
Le Quartier Hornbach 19
D-67433 Neustadt an der Weinstraße
www.hornbach-holding.de

Investor Relations: Antje Kelbert
IR-Telefon: +49-06348-60-2444
IR-Email: antje.kelbert@hornbach.com

Hauptaktionäre: Hornbach Familien - Treuhandgesellschaft mbH (37,5%)

Streubesitz: 47,59%

Vorstand: Karin Dohm, Erich Harsch

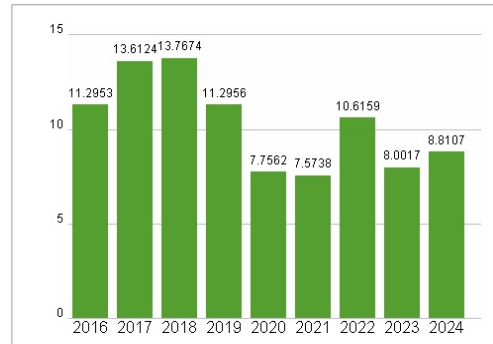
Aufsichtsrat: Dr. John Feldmann, Martin Hornbach, Melanie Thomann-Bopp, Simona Scarpaleggia, Simone Krahl, Vanessa Stützle

Mitarbeiter: 20 750
Umsatz: 6160,88 Mil.

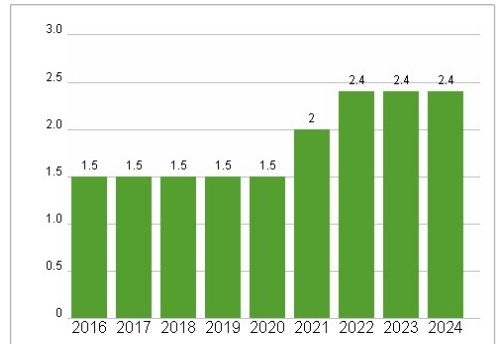


Wertentwicklung	1M	6M	1J
Performance	+1,52%	-2,52%	+10,93%
Volatilität	18,70	24,01	22,36
Volumen Ø (Stk./Tag)	00	00	00

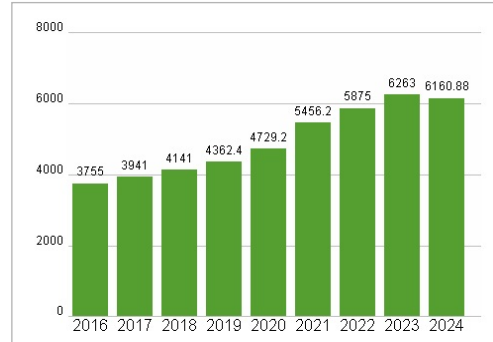
Aktuelles KGV



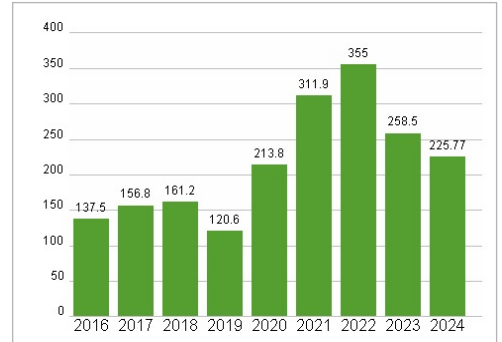
Dividende je Aktie (EUR)



Unternehmensumsatz (EUR)



EBIT (EUR)



Historische Daten: 2024 Erstellt: 02.02.2025 08:32