

HORNBACH HOLD.ST O.N.

Börse: Berlin

ISIN: DE0006083405

Währung: EUR

Kurs: 82,50 EUR

Stand: 21.11.2024

Die HORNBACH Holding AG & Co. KGaA ist die Muttergesellschaft der HORNBACH-Gruppe. Sie verfügt über mehrere Beteiligungsgesellschaften im Bereich Handel und Immobilien. Die mit Abstand größte und wichtigste Beteiligungsgesellschaft ist die HORNBACH-Baumarkt AG als Betreiber großflächiger Baumärkte mit integriertem Gartencenter im In- und Ausland. Unter der Verantwortung der Tochtergesellschaft HORNBACH-Baumarkt AG werden in Europa 140 Bau- und Gartenmärkte sowie von der Lafiora HORNBACH Florapark GmbH drei alleinstehende Gartencenter mit einer gesamten Verkaufsfläche von rund 1,4 Mio. m² betrieben. Abgerundet werden die Handelsaktivitäten durch die Tochter HORNBACH Baustoff Union GmbH mit dem Fokus auf dem Baustoffhandel mit vorwiegend gewerblichen Kunden. Des Weiteren ist die Gesellschaft in der Entwicklung und Vermarktung von Einzelhandelsimmobilien tätig. Dieser Bereich ist überwiegend in der HORNBACH Immobilien AG angesiedelt. Die Hornbach Holding plant derzeit ein öffentliches Delisting-Angebot der Aktien der Hornbach-Baumarkt AG, um zukünftig mit einer Aktie mit der Gruppe an der Börse vertreten zu sein.

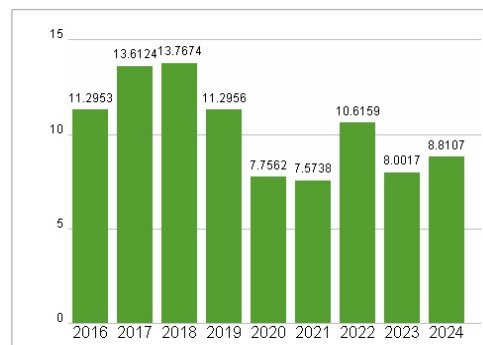
Aktuelles KGV	8,81
Gewinn je Aktie	7,83
Letzte Dividende je Aktie	2,40
Aktuelle Dividendenrendite	3,48
Cash Flow je Aktie	28,45
Buchwert je Aktie	115,57
Akt. Marktkapitalisierung	1.102,57 Mil.
EBIT	225,77 Mil.
EBIT-Marge	3,66
Industrie	Konsumgüter
Sektor	Einzelhändler
Subsektor	-
Anschrift	HORNBACH Holding AG & Co. KGaA Le Quartier Hornbach 19 D-67433 Neustadt an der Weinstraße www.hornbach-holding.de
Investor Relations	Antje Kelbert
IR-Telefon	+49-06348-60-2444
IR-Email	antje.kelbert@hornbach.com
Hauptaktionäre	Hornbach Familien -Treuhandgesellschaft mbH (37.5%)
Streubesitz	47,59%
Vorstand	Karin Dohm, Erich Harsch
Aufsichtsrat	Dr. John Feldmann, Martin Hornbach, Melanie Thomann-Bopp, Simona Scarpaleggia, Simone Krah, Vanessa Stützle
Mitarbeiter	20 750
Umsatz	6160,88 Mil.



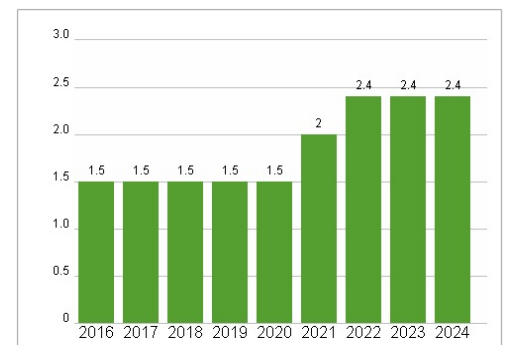
Wertentwicklung

	1M	6M	1J
Performance	-0,48%	+5,51%	+35,25%
Volatilität	17,94	21,08	21,09
Volumen Ø (Stk./Tag)	00	02	02

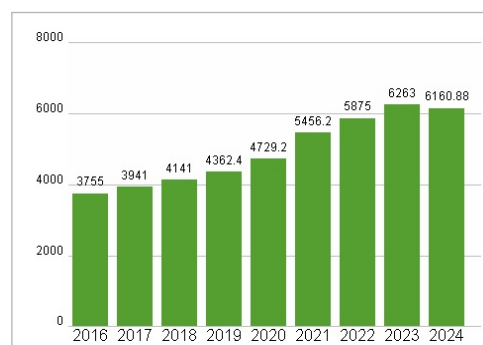
Aktuelles KGV



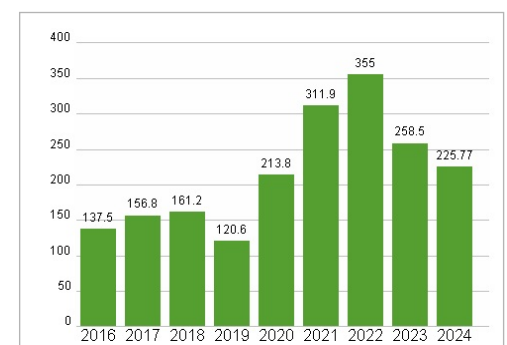
Dividende je Aktie (EUR)



Unternehmensumsatz (EUR)



EBIT (EUR)



Historische Daten: 2024 Erstellt: 22.11.2024 20:04