

# ACCOR SA INH. EO 3

Börse: Stuttgart

ISIN: FR000120404

Währung: EUR

Kurs: 40,53 EUR

Stand: 03.04.2025

Accor S.A. ist eine international tätige Hotelgruppe. Der Konzern unterhält weltweit mehr als 5.100 Hotels mit über 500.000 Zimmern und bietet alle Hotelkategorien, von Touristen und Standard über Komfort bis hin zu First Class und Luxus an. Die Hotelgruppe agiert unter den eingeführten Marken wie Sofitel, Pullman, MGallery, Grand Mercure, The Sebel, Novotel, Suite Novotel, Mercure, Adagi, ibis, ibis Styles, ibis budget und hotelFI. Accor S.A. wurde 1967 gegründet und hat ihren Hauptsitz in Paris, Frankreich.

Aktuelles KGV	18,79
Gewinn je Aktie	2,50
Letzte Dividende je Aktie	1,26
Aktuelle Dividendenrendite	2,68
Cash Flow je Aktie	3,01
Buchwert je Aktie	20,65
Akt. Marktkapitalisierung	11.462,13 Mil.
EBIT	786,00 Mil.
EBIT-Marge	14,02

Industrie	Konsumgüter
Sektor	Unterhaltung und Freizeit
Subsektor	Erholung und Freizeit
Anschrift	Accor S.A. 82, rue Henri Farman F-92130 Issy-les-Moulineaux <a href="https://group.accor.com/en">https://group.accor.com/en</a>

Investor Relations	
IR-Telefon	
IR-Email	Communication.Financiere@accor.com

Hauptaktionäre	Free float (70.3%),Parvus (11.1%),KHC (6.8%),QiA (6.2%),BlackRock Inc, (5.6%)
----------------	-------------------------------------------------------------------------------

Streubesitz	75,00%
-------------	--------

Vorstand	Martine Gerow, Jean-Jacques Morin, Brune Poirson, Gilda Perez-Alvarado, Besma Boumaza, Laurence Dambrine, Kamal Rhazali, Alix Boulnois...
----------	-------------------------------------------------------------------------------------------------------------------------------------------

Aufsichtsrat	Sébastien Bazin, Iris Knobloch, Asma Abdulrahman Al-Khulaifi, Ugo Arzani, Hélène Auriol Potier, Iliane Dumas, Qiong'Er Jiang, Anne-Laure...
--------------	---------------------------------------------------------------------------------------------------------------------------------------------

Mitarbeiter	19 198
-------------	--------

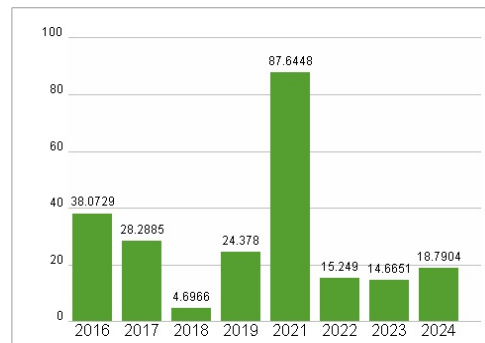
Umsatz	5606,00 Mil.
--------	--------------



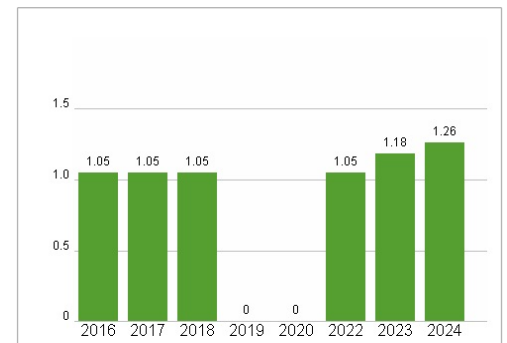
### Wertentwicklung

	1M	6M	1J
Performance	-22,68%	-1,63%	-10,80%
Volatilität	34,88	25,23	24,24
Volumen Ø (Stk./Tag)	09	10	14

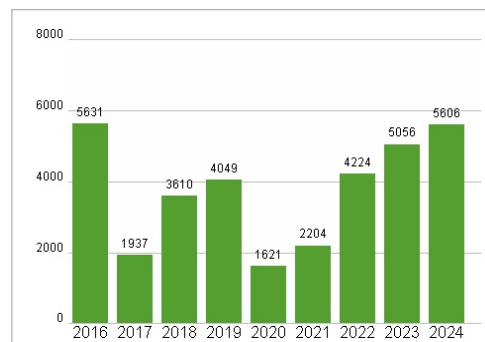
### Aktuelles KGV



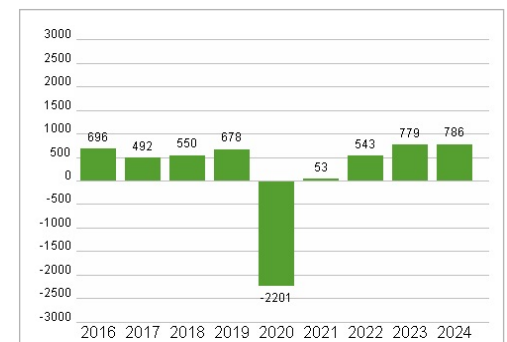
### Dividende je Aktie (EUR)



### Unternehmensumsatz (EUR)



### EBIT (EUR)



Historische Daten: 2024

Erstellt: 05.04.2025 05:13

RISIKOHINWEIS: Die Informationen auf dieser Seite dienen ausschließlich zu Informationszwecken und sollten weder als Verkaufsangebot noch als Aufforderung zum Kauf des Wertpapiers oder einer Empfehlung zugunsten des Wertpapiers verstanden werden. Die baha GmbH und die BAWAG P.S.K. Bank für Arbeit und Wirtschaft und Österreichische Postsparkasse Aktiengesellschaft übernehmen trotz sorgfältigster Recherche keinerlei Haftung für die Richtigkeit der angegebenen Daten.

Factsheet erstellt von: [www.baha.com](http://www.baha.com)