

HSBC HLDGS PLC DL-,50

Börse: Stuttgart

ISIN: GB0005405286

Währung: EUR

Kurs: 9,29 EUR

Stand: 19.12.2024

HSBC Holdings plc ist eine der weltweit größten Bank- und Finanzdienstleistungsorganisationen. Zu den Finanzservices des Unternehmens gehören persönliches, kommerzielles, unternehmensbezogenes, investitionsbezogenes und privates Banking, Handelsdienstleistungen, Bargeld-Management, Kunden- und Geschäftsfinanzierungen, Vermögensverwaltung und Kapitalmarktdienstleistungen, Pensions- und Investmentfonds sowie verschiedene Treuhanddienstleistungen, Wertpapier- und Verwahrungsdienstleistungen. Die Unternehmensgruppe verfügt über eines der umfangreichsten Netzwerke weltweit, das den Kunden den Zugang über alle Kanäle ermöglicht angefangen von Schaltern, Post, Telefon, Fax über Internet und Handy. Über eine exklusive Vereinbarung mit der Allianz Gruppe ist die Gesellschaft am Vertrieb von Allianz-Lebensversicherungsprodukten in asiatischen Bankfilialen beteiligt.

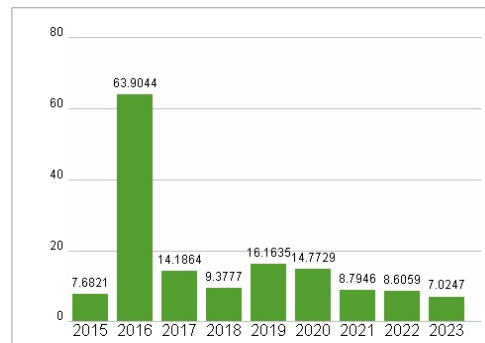
Aktuelles KGV	7,02
Gewinn je Aktie	1,15
Letzte Dividende je Aktie	0,61
Aktuelle Dividendenrendite	7,54
Cash Flow je Aktie	2,01
Buchwert je Aktie	9,51
Akt. Marktkapitalisierung	157.577,02 Mil.
EBIT	0,00 Mil.
EBIT-Marge	-
Industrie	Finanzdienstleister
Sektor	Banken
Subsektor	Banken
Anschrift	HSBC Holdings plc 8 Canada Square UK-London, E14 5HQ https://www.hsbc.com/
Investor Relations	
IR-Telefon	+44-20-7991-3643
IR-Email	investorrelations@hsbc.com
Hauptaktionäre	BlackRock, Inc. (8.27%), Ping An Asset Management Co., Ltd. (8%)
Streubesitz	-
Vorstand	Jonathan Bingham, Jonathan Calvert-Davies, Greg Guyett, Dr Celine Herweijer, Bob Hoyt, Steve John, Pam Kaur, David Liao, Stephen Moss...
Aufsichtsrat	Mark E Tucker, Georges Elhedery, Geraldine Buckingham, Rachel Duan, Dame Carolyn Fairbairn, James Forese, Steven Guggenheimer, Dr José...
Mitarbeiter	220 861
Umsatz	0,00 Mil.



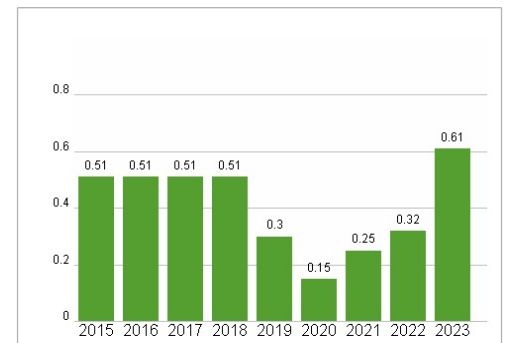
Wertentwicklung

	1M	6M	1J
Performance	+4,96%	+13,44%	+26,56%
Volatilität	11,24	22,07	23,96
Volumen Ø (Stk./Tag)	1 212	1 745	2 037


Aktuelles KGV



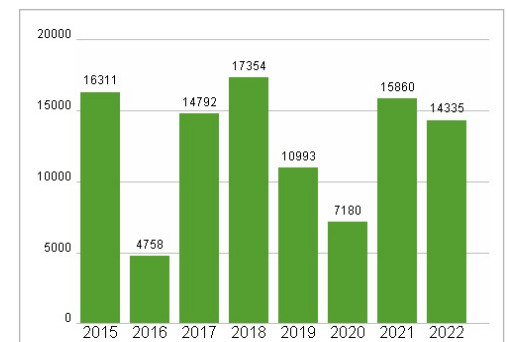
Dividende je Aktie (USD)



Unternehmensumsatz (USD)



EBIT (USD)



Historische Daten: 2023

Erstellt: 23.12.2024 02:22

RISIKOHINWEIS: Die Informationen auf dieser Seite dienen ausschließlich zu Informationszwecken und sollten weder als Verkaufsangebot noch als Aufforderung zum Kauf des Wertpapiers oder einer Empfehlung zugunsten des Wertpapiers verstanden werden. Die baha GmbH und die BAWAG P.S.K. Bank für Arbeit und Wirtschaft und Österreichische Postsparkasse Aktiengesellschaft übernehmen trotz sorgfältigster Recherche keinerlei Haftung für die Richtigkeit der angegebenen Daten.

Factsheet erstellt von: www.baha.com