

AMPLIFON S.P.A. EO-,02

Börse: Stuttgart

ISIN: IT0004056880

Währung: EUR

Kurs: 20,74 EUR

Stand: 11.03.2025

Amplifon S.p.A. beschäftigt sich mit dem Vertrieb von Hörlösungen und der Anpassung kundenspezifischer Produkte, die den Menschen helfen, verschiedene Emotionen des Klangs wiederzuentdecken. Das Unternehmen bietet Ampli-easy, Ampli-connect, Ampli-energy und Ampli-mini Hörgeräte an. Das Unternehmen betreibt außerdem Ampli-care, eine Plattform für die audiologische Betreuung, und die Amplifon App, mit der die Gerätefunktionen in Echtzeit direkt über das Smartphone gesteuert werden können.

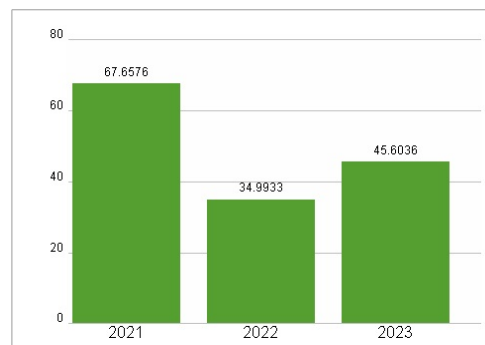
Aktuelles KGV	45,60
Gewinn je Aktie	0,69
Letzte Dividende je Aktie	0,29
Aktuelle Dividendenrendite	0,93
Cash Flow je Aktie	1,83
Buchwert je Aktie	4,88
Akt. Marktkapitalisierung	7.074,89 Mil.
EBIT	259,21 Mil.
EBIT-Marge	11,47
Industrie	Konsumgüter
Sektor	Dienstleistungen für Endverbraucher
Subsektor	Dienstleistungen für Endverbraucher
Anschrift	Amplifon S.p.A. Via Ripamonti 133 IT-20141 Milano https://corporate.amplifon.com/en
Investor Relations	Francesca Rambaudi
IR-Telefon	+39 02 5747 2261
IR-Email	ir@amplifon.com
Hauptaktionäre	Ampliter S.r.l. (42.1%), Treasury stock (0.3%)
Streubesitz	57,60%
Vorstand	Gabriele Galli, Federico Bardelli, Alessandro Bonacina, Riccardo Cattaneo, Andrea Ciccolini, Federico Dal Poz, Emiliano di Vincenzo...
Aufsichtsrat	Susan Carol Holland, Enrico Vita, Maurizio Costa, Veronica Diquattro, Laura Donnini, Maria Patrizia Grieco, Lorenza Morandini, Lorenzo...
Mitarbeiter	14 379
Umsatz	2260,08 Mil.



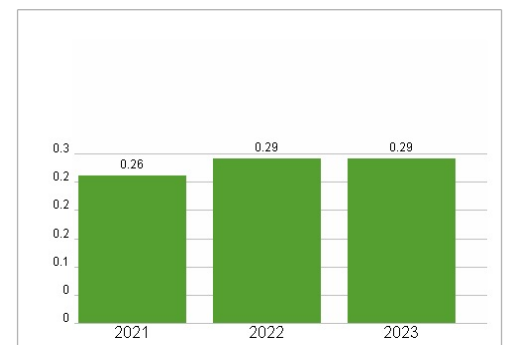
Wertentwicklung

	1M	6M	1J
Performance	-23,85%	-25,82%	-39,92%
Volatilität	52,41	30,41	29,39
Volumen Ø (Stk./Tag)	00	15	11

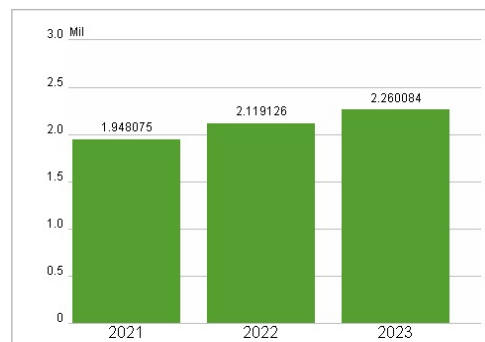
Aktuelles KGV



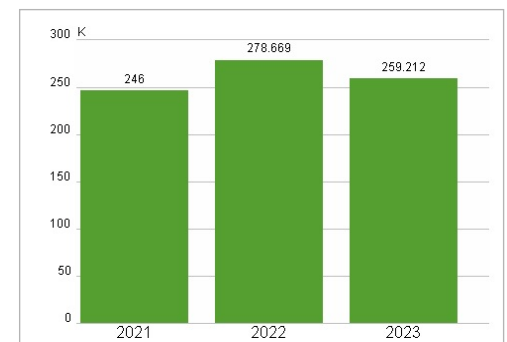
Dividende je Aktie (EUR)



Unternehmensumsatz (EUR)



EBIT (EUR)



Historische Daten: 2023

Erstellt: 13.03.2025 00:54

RISIKOHINWEIS: Die Informationen auf dieser Seite dienen ausschließlich zu Informationszwecken und sollten weder als Verkaufsangebot noch als Aufforderung zum Kauf des Wertpapiers oder einer Empfehlung zugunsten des Wertpapiers verstanden werden. Die baha GmbH und die BAWAG P.S.K. Bank für Arbeit und Wirtschaft und Österreichische Postsparkasse Aktiengesellschaft übernehmen trotz sorgfältigster Recherche keinerlei Haftung für die Richtigkeit der angegebenen Daten.

Factsheet erstellt von: www.baha.com