

FREEMPORT-MCMORAN INC.

Börse: Stuttgart

ISIN: US35671D8570

Währung: EUR

Kurs: 36,92 EUR

Stand: 20.02.2025

FCX ist ein führendes US-Rohstoffunternehmen mit einem branchenführenden globalen Portfolio an Bodenschätzen. FCX ist der größte börsennotierte Kupferproduzent der Welt. Das Portfolio von FCX umfasst das Grasberg-Mineralegebiet in Indonesien, eines der größten Kupfer- und Goldvorkommen der Welt, sowie bedeutende Bergbaubetriebe in Nord- und Südamerika, darunter das große Morenci-Mineralegebiet in Nordamerika und das Cerro Verde-Gebiet in Südamerika.

Aktuelles KGV	28,97
Gewinn je Aktie	1,31
Letzte Dividende je Aktie	0,60
Aktuelle Dividendenrendite	1,58
Cash Flow je Aktie	4,98
Buchwert je Aktie	20,03
Akt. Marktkapitalisierung	54.723,74 Mil.
EBIT	6864,00 Mil.
EBIT-Marge	26,97

Industrie	Energie und Versorgung
Sektor	Energieversorger
Subsektor	Energieversorger
Anschrift	Freeport-McMoRan Inc. 333 North Central Avenue Phoenix, AZ 85004, USA www.fcx.com

Investor Relations	David Joint
IR-Telefon	+1-602-366-8400
IR-Email	ir@fmi.com

Hauptaktionäre	Vanguard Group Inc (8.57%), Blackrock Inc. (7.96%), Capital Research Global Investors (5.38%), State Street Corporation (4.4%), Fisher...
----------------	---

Streubesitz	87,98%
-------------	--------

Vorstand	Maree E. Robertson, Douglas N. Curraut II, Stephen T. Higgins, Richard C. Adkerson
----------	--

Aufsichtsrat	Richard C. Adkerson, Dustan E. McCoy, David P. Abney, Marcela E. Donadio, Robert W. "Bob" Dudley, Hugh Grant, Lydia H. Kennard, Ryan...
--------------	---

Mitarbeiter	-
-------------	---

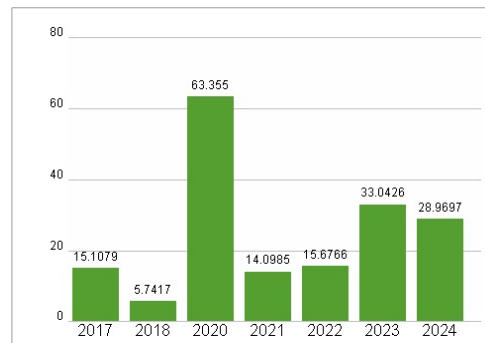
Umsatz	25455,00 Mil.
--------	---------------



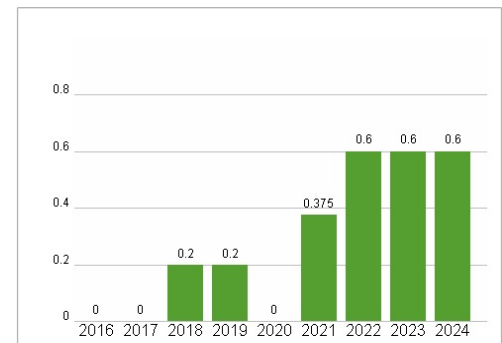
Wertentwicklung

	1M	6M	1J
Performance	-4,52%	-11,34%	-1,97%
Volatilität	36,54	33,53	34,60
Volumen Ø (Stk./Tag)	322	368	479

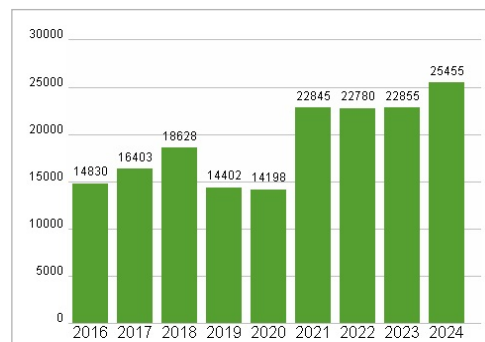
Aktuelles KGV



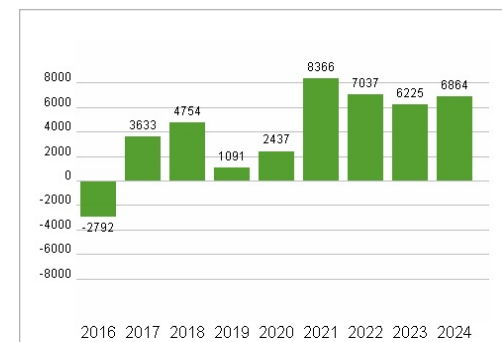
Dividende je Aktie (USD)



Unternehmensumsatz (USD)



EBIT (USD)



Historische Daten: 2024

Erstellt: 23.02.2025 20:23

RISIKOHINWEIS: Die Informationen auf dieser Seite dienen ausschließlich zu Informationszwecken und sollten weder als Verkaufsangebot noch als Aufforderung zum Kauf des Wertpapiers oder einer Empfehlung zugunsten des Wertpapiers verstanden werden. Die baha GmbH und die BAWAG P.S.K. Bank für Arbeit und Wirtschaft und Österreichische Postsparkasse Aktiengesellschaft übernehmen trotz sorgfältigster Recherche keinerlei Haftung für die Richtigkeit der angegebenen Daten.

Factsheet erstellt von: www.baha.com