

COFINIMMO

Börse: Stuttgart

ISIN: BE0003593044

Währung: EUR

Kurs: 52,25 EUR

Stand: 19.12.2024

Cofinimmo ist ein belgisches Immobilienunternehmen, das sich auf die Vermietung von Büros, öffentlichen Einrichtungen, Unternehmensgebäuden und Gebäuden für das Gesundheitswesen (Kliniken und Krankenhäuser) spezialisiert hat. Rund 52 Prozent des gesamten Immobilienportfolios besteht aus Büros, die sich vornehmlich in Belgien befinden. Seit 2005 entwickelt Cofinimmo auch sein Portfolio im Gesundheitsbereich weiter. Hier sieht das Unternehmen aufgrund der steigenden Lebenserwartung ein großes Potenzial. Neben Kliniken und Krankenhäusern in Belgien und Frankreich gehören auch Psychiatrien, Rehakliniken und Nachsorgezentren zum Portfolio. In Westeuropa unterhält Cofinimmo eines der größten Portfolios an Immobilien im Gesundheitsbereich. Ebenfalls erhöht hat Cofinimmo seinen Anteil an Public-Private-Partnerships (PPPs). Bislang konzentriert sich dieser Geschäftsbereich auf die Region Antwerpen. Hier war Cofinimmo an der Entstehung von Verwaltungen und Polizeistationen beteiligt.

Aktuelles KGV	-
Gewinn je Aktie	-1,51
Letzte Dividende je Aktie	6,20
Aktuelle Dividendenrendite	8,68
Cash Flow je Aktie	6,20
Buchwert je Aktie	98,61
Akt. Marktkapitalisierung	2.623,45 Mil.
EBIT	66,49 Mil.
EBIT-Marge	16,85

Industrie Finanzdienstleister

Sektor Immobilien

Subsektor Immobilien

Anschrift Cofinimmo SA
Boulevard de la Woluwedal 58
B-1200 Brussels
www.cofinimmo.com/

Investor Relations Lynn Nachtergaele

IR-Telefon

IR-Email shareholders@cofinimmo.be

Hauptaktionäre
BlackRock, Inc. (6.69%),Cofinimmo Group (0.06%)

Streubesitz 88,11%

Vorstand
Jean Kotarakos, Françoise Roels, Sébastien Berden,
Yeliz Bici

Aufsichtsrat
Jacques Van Rijckevorsel, Benoit Graulich, Diana
Monissen, Françoise Roels, Inès Reinmann-Toper, Jean
Kotarakos, Jean-Pierre Hanin...

Mitarbeiter 154

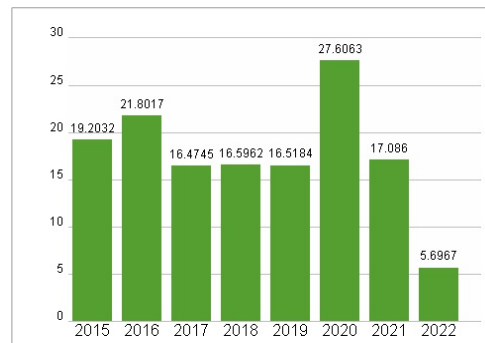
Umsatz 394,52 Mil.



Wertentwicklung

	1M	6M	1J
Performance	-5,17%	-7,16%	-24,40%
Volatilität	20,95	19,55	22,41
Volumen Ø (Stk./Tag)	11	05	06

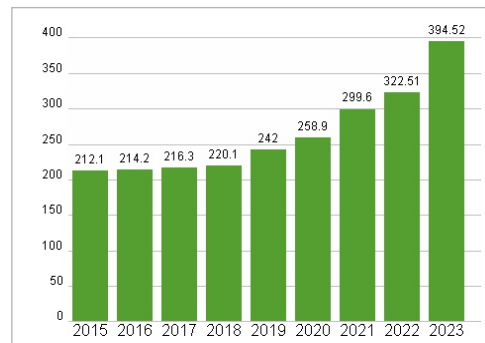
Aktuelles KGV



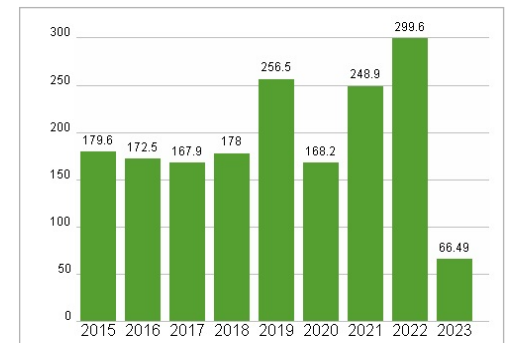
Dividende je Aktie (EUR)



Unternehmensumsatz (EUR)



EBIT (EUR)



Historische Daten: 2023

Erstellt: 23.12.2024 03:00

RISIKOHINWEISE: Die Informationen auf dieser Seite dienen ausschließlich zu Informationszwecken und sollten weder als Verkaufsangebot noch als Aufforderung zum Kauf des Wertpapiers oder einer Empfehlung zugunsten des Wertpapiers verstanden werden. Die baha GmbH und die BAWAG P.S.K. Bank für Arbeit und Wirtschaft und Österreichische Postsparkasse Aktiengesellschaft übernehmen trotz sorgfältigster Recherche keinerlei Haftung für die Richtigkeit der angegebenen Daten.

Factsheet erstellt von: www.baha.com