

# DEUTSCHE EUROSHOP NA O.N.

Börse: Stuttgart

ISIN: DE0007480204

Währung: EUR

Kurs: 18,20 EUR

Stand: 21.01.2025

Die Deutsche EuroShop AG ist eine Investmentgesellschaft, die sich ausschließlich auf ertragsstarke Shoppingcenter konzentriert. Eigentümer der Einkaufszentrumimmobilien sind in Deutschland vermögensverwaltende bzw. gewerblich geprägte Personengesellschaften und im Ausland Besitzgesellschaften nach dem jeweiligen Landesrecht.

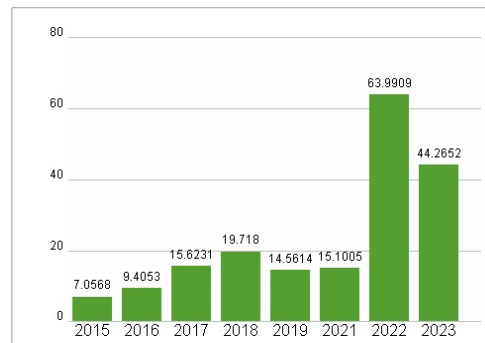
|                            |   |
|----------------------------|---|
| Aktuelles KGV              | 44,27   |
| Gewinn je Aktie            | 0,51  |
| Letzte Dividende je Aktie  | 0,80  |
| Aktuelle Dividendenrendite | 3,55  |
| Cash Flow je Aktie         | 2,86  |
| Buchwert je Aktie          | 28,21   |
| Akt. Marktkapitalisierung  | 1.694,34 Mil.   |
| EBIT                       | 212,66 Mil.   |
| EBIT-Marge                 | 77,81   |
| Industrie                  | Finanzdienstleister   |
| Sektor                     | Immobilien  |
| Subsektor                  | Immobilien  |
| Anschrift                  | Deutsche Euroshop AG<br>Heegbarg 36<br>D-22391 Hamburg<br>www.deutsche-euroshop.de  |
| Investor Relations         |   |
| IR-Telefon                 |   |
| IR-Email                   | ir@deutsche-euroshop.de   |
| Hauptaktionäre             | Hercules BidCo (76.4%), Private Investors (13.3%), Maren Otto (6.6%), Institutional Investors (3%), Treasury Shares (0.7%)              |
| Streubesitz                | 23,60%  |
| Vorstand                   | Hans-Peter Kneip  |
| Aufsichtsrat               | Reiner Strecker, Claudia Plath, Dr. Henning Kreke, Chantal Schumacher, Benjamin Paul Bianchi, Lemara Grant, Stuart E. Keith, Dr. Volker |
| Mitarbeiter                | 06  |
| Umsatz                     | 273,30 Mil.   |



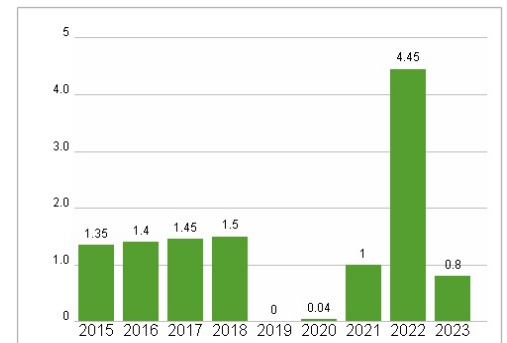
## Wertentwicklung

|                      | 1M     | 6M      | 1J     |
|----------------------|--------|---------|--------|
| Performance          | +0,33% | -21,30% | -5,62% |
| Volatilität          | 22,02  | 28,88   | 25,16  |
| Volumen Ø (Stk./Tag) | 637    | 854     | 653    |

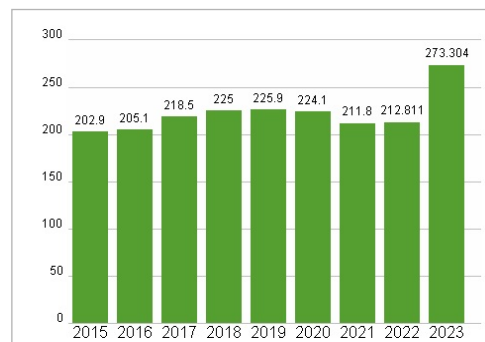
## Aktuelles KGV



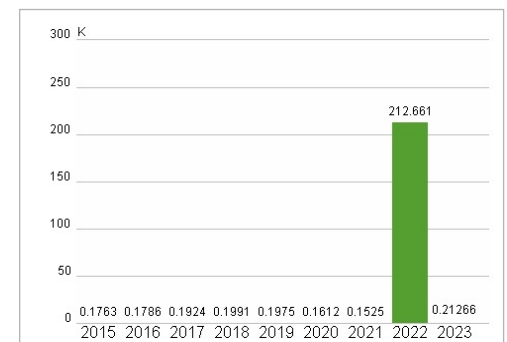
## Dividende je Aktie (EUR)



## Unternehmensumsatz (EUR)



## EBIT (EUR)



Historische Daten: 2023 Erstellt: 22.01.2025 14:57